

Результаты государственной итоговой аттестации в 2016 году

Результаты ГИА выпускников 9-х классов

В 2016 году впервые сдавали ГИА в формате ОГЭ выпускники 9-х классов по 4-м предметам (2 обязательных предмета – русский язык и математика и 2 предмета по выбору обучающихся).

Выбор экзаменов выпускниками 9-х классов:

	Англ	Общ	Био	Хим	физика	Инф	Геогр	История
9а	18	19	5	2	2	3	11	0
9б	10	14	5	7	1	1	8	0
9в	0	15	8	3	3	5	13	1
Всего	28	48	18	12	6	9	32	1

Успеваемость на ОГЭ в % отражена в таблице:

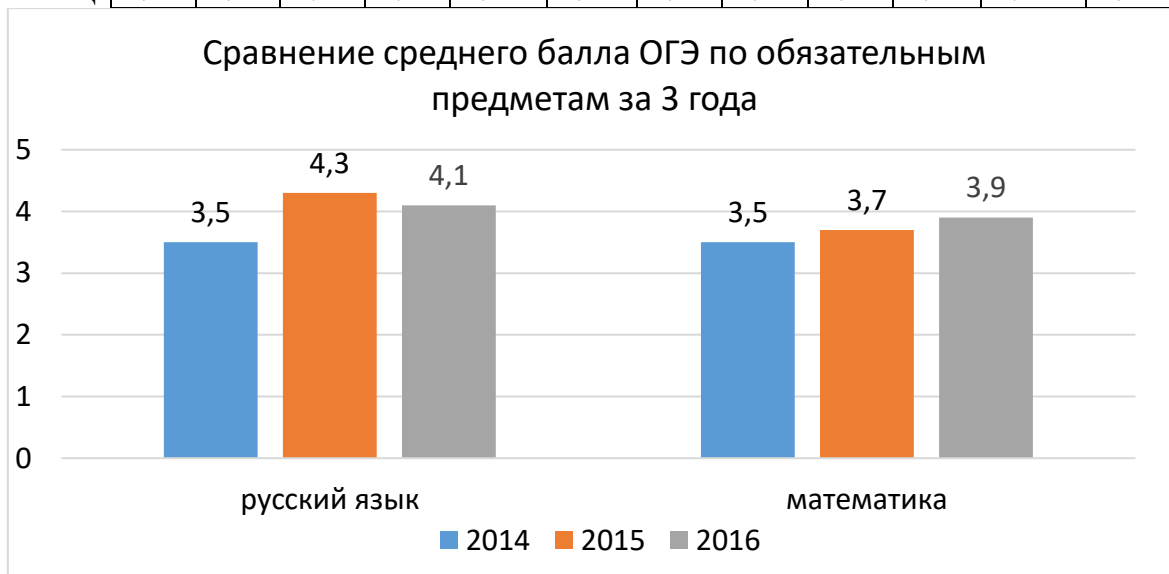
	Рус	Алг	Гео	Мат	Англ	Общ	Био	Хим	Физ	Инф	Геогр	Ист	СР
9а	100	100	100	100	100	100	100	100	100	100	100		100
9б	100	100	100	100	95,7	100	100	95,7	100	100	100		99,2
9в	91,7	91,7	87,5	91,7		83,3	100	95,8	100	100	87,5	0	84,5
ОБЩ	97,4	97,4	96,1	97,4	98,7	94,8	100	98,7	100	100	96,1	0	95,6

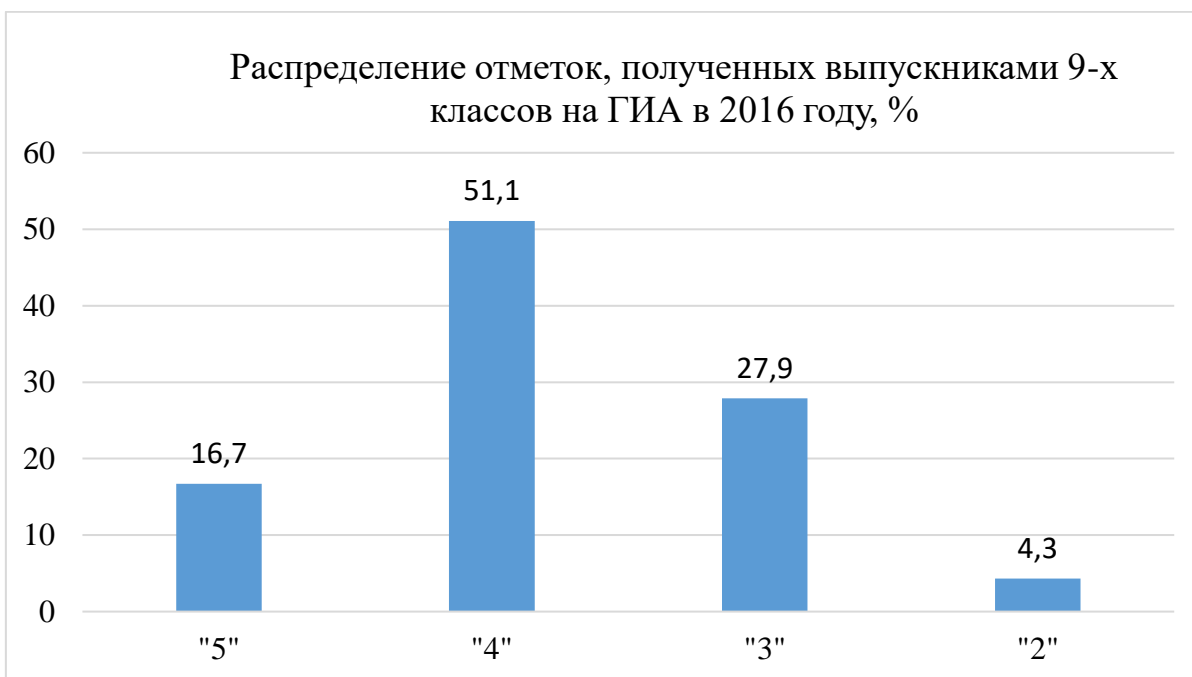
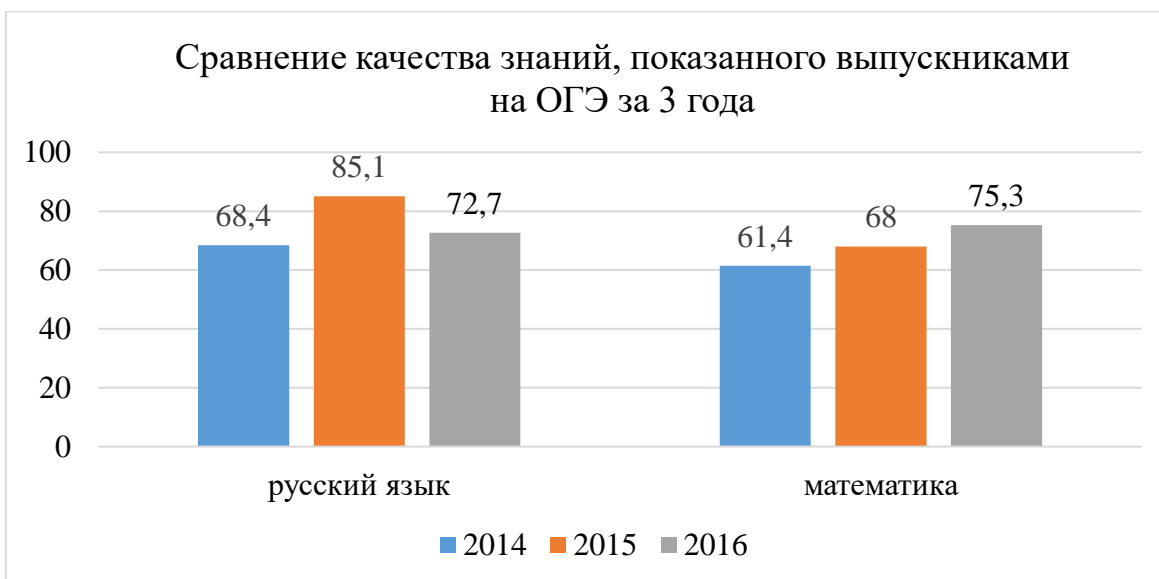
Качество знаний, показанных выпускниками на ОГЭ, %:

	Рус	Алг	Гео	Мат	Англ	Общ	Био	Хим	Физ	Инф	Геогр	Ист	СР
9а	100	93,3	93,3	93,3	88,9	78,9	80,0	100	100	100	100		94,4
9б	82,6	82,6	73,9	78,2	70,0	35,7	60,0	71,4	0	100	37,5		70,2
9в	29,1	41,6	41,6	50,0		20,0	12,5	0	66,6	60,0	7,7	0	34,0
ОБЩ	72,7	74,0	71,4	75,3	82,1	47,9	44,4	58,3	66,6	77,8	46,9	0	67,8

Результаты ОГЭ по средним баллам отметок отражены в таблице:

	Рус	Алг	Гео	Мат	Англ	Общ	Био	Хим	Физ	Инф	Геогр	Ист	СР
9а	4,77	4,07	4,42	4,42	4,33	3,95	4,00	5,00	4,00	4,33	4,09		4,31
9б	4,04	4,00	3,83	4,04	3,90	3,43	3,60	3,86	3,00	5,00	3,38		3,82
9в	3,21	3,33	3,29	3,42		3,00	3,13	2,67	3,67	3,80	2,85	2,00	3,12
ОБЩ	4,06	3,82	3,75	3,86	4,18	3,50	3,50	3,75	3,67	4,11	3,41	2,00	3,63





ВЫВОДЫ:

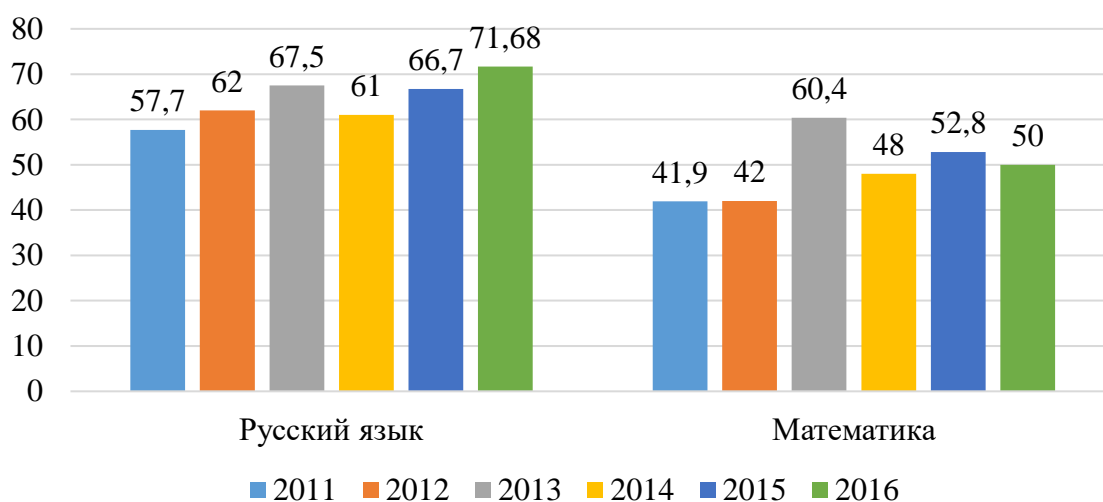
1. Результаты ГИА-9 в 2016 году следующие: успеваемость 96,6%, качество знаний 67,8%, средний балл 3,63.
2. Два выпускника, не сдав обязательные экзамены, не получили аттестаты об основном общем образовании.
3. Результаты по математике имеют положительную динамику за 3 года, результаты по русскому языку в 2016 году ниже, чем 2015 за счет крайне низких показателей в 9в классе.
4. Имеется в общей сложности 20 отметок «2» за обязательные экзамены и ОГЭ по выбору.
5. 100% успеваемость только по биологии, информатике и физике. Самая низкая успеваемость по обществознанию – 94,4%, геометрии и географии – по 96,1%.
6. Самое высокое качество знаний по английскому языку – 82,1%, самое низкое по биологии – 44,4%

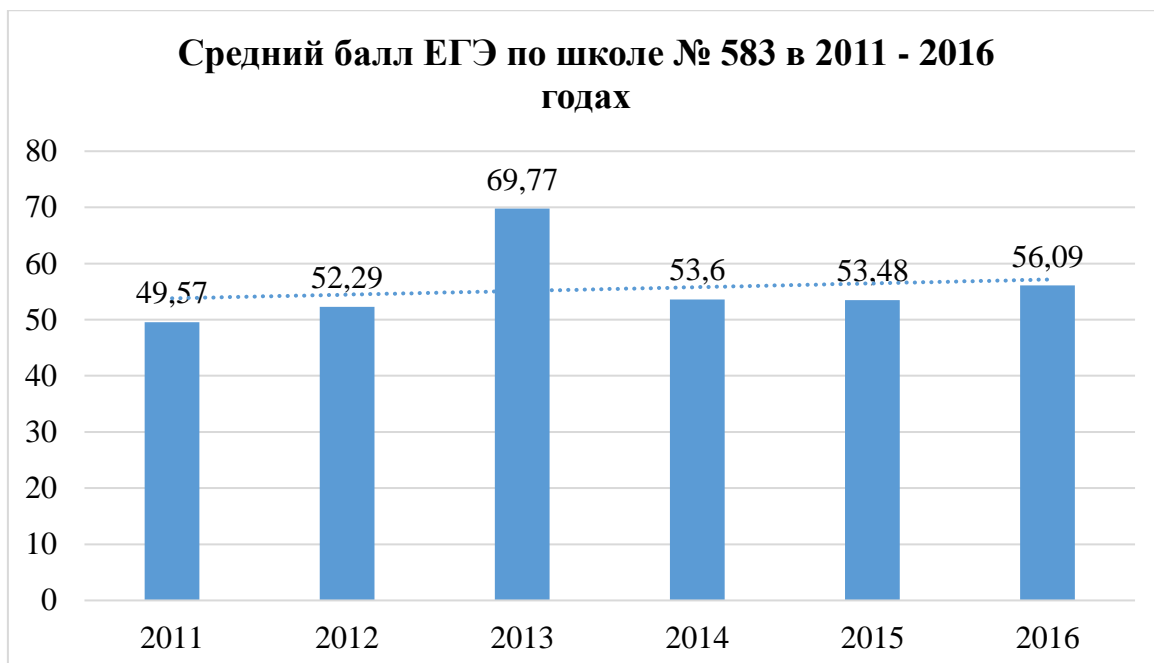
Результаты ГИА выпускников 11-х классов

Выбор учащимися экзаменов и их результаты:

	Рус	Мат (б)	Мат (п)	Общ	Лит	Англ	Инф	Био	Ист	Физика	Химия
Кол-во	34	24	19	16	5	7	4	5	4	7	2
Не прошли порог	0	0	1	4	0	0	1	2	0	0	0
min	53	3	23	31	46	53	27	27	57	38	44
max	100	5	75	76	82	91	68	64	75	55	49
Ср. балл-2016	71,68	4,29	50,00	54,31	58,20	70,43	49,00	45,40	67,25	48,14	46,50
Ср. балл 2015 (школа)	66,7	4,45	52,8	51,8	50,0	58,3			54,0	49,5	44,7
Ср. балл 2015 (СПб)	69,28	4,05	49,83	56,82	53,35	68,22	60,26	58,63	53,18	54,40	56,3
Ср. балл 2015 (РФ)	65,9	4,0	45,8	53,3	56,9	64,8	53,6	53,20	46,7	52,20	53,6

Динамика результатов ЕГЭ по основным предметам в 2011-2016 годах





ВЫВОДЫ:

1. Результаты ЕГЭ в 2016 году следующие: средний балл по русскому языку 71,68, по математике (база) 4,29, по математике (профиль) 50,0. Средний балл по всем экзаменам 56,09.
2. Все выпускники 11 класса преодолели пороги по основным ЕГЭ и получили аттестаты о среднем общем образовании.
3. Все результаты ЕГЭ в целом за 6 лет имеют положительную динамику.
4. Высоких результатов (выше средних по СПб в 2015 году) добились по русскому языку, литературе, английскому языку, истории, что соответствует приоритетному направлению развития школы.
5. Результаты ЕГЭ по обществознанию требуют углубленного анализа, в том числе на МО, выработки мер по повышению качества образования и контроля со стороны администрации.
6. Результаты ЕГЭ по предметам технической и естественно-научной направленности стабильно невысоки.