

Анализ результатов государственной итоговой аттестации выпускников в 2017 году

1. Результаты ГИА выпускников 9-х классов

В 2017 году впервые сдавали ГИА в формате ОГЭ выпускники 9-х классов по 4-м предметам (2 обязательных предмета – русский язык и математика и 2 предмета по выбору обучающихся), и все четыре экзамена были значимыми для получения аттестата, пересдача была возможна при получении не более 2-х неудовлетворительных отметок.

Были допущены к ГИА по программам основного общего образования 99 выпускников 9-х классов из 99 и один экстерн. Итого 100 человек.

Выбор экзаменов выпускниками 9-х классов отражен в таблице:

Класс	Физ	Хим	Инф	Био	Ист	Гео	Англ	Общ	Лит	Всего
9а	3	5	4	2	2	7	15	11	1	25
9б	7	3	4	4	2	10	5	18	1	27
9в	2	2	5	4	2	10	2	23		25
9г	4	3	7	5	0	12	0	13	0	22
9э				1				1		1
Всего	16	13	20	16	6	39	22	66	2	100

Все выпускники 9-х классов сдавали ГИА в формате ОГЭ (основного государственного экзамена), форма ГВЭ не была востребована.

Успеваемость на ОГЭ с учетом пересдач 100%. Было получено 9 неудовлетворительных результатов по математике (3), английскому языку (1), физике (1), обществознанию (3), географии (1)

Один из учащихся пересдавал ОГЭ по двум предметам – математике и обществознанию.

По обязательному предмету русский язык, по предметам по выбору «Химия», «Информатика и ИКТ», «Биология», «История», «Литература» неудовлетворительных результатов не было.

Количество неудовлетворительных результатов в 2017 году в количественном отношении в 2 раза меньше, чем в 2016 г., а в процентном отношении к контингенту учащихся составляет 9% против 26% 2016 года.

Качество знаний, показанных выпускниками на ОГЭ можно оценить в % следующим образом:

Класс	Англ	Рус	Лит	Физ	Био	Ист	Мат	Инф	Общ	Хим	Гео	Всего
9а	93	96	100	67	50	100	92	100	82	60	86	84
9б	80	89	100	43	75	50	92	100	56	67	60	74
9в	50	65		50	0	100	42	60	44	100	50	56
9г		36		0	0		41	71	54	33	58	37
Всего	74	72	100	40	31	83	67	83	59	65	64	63

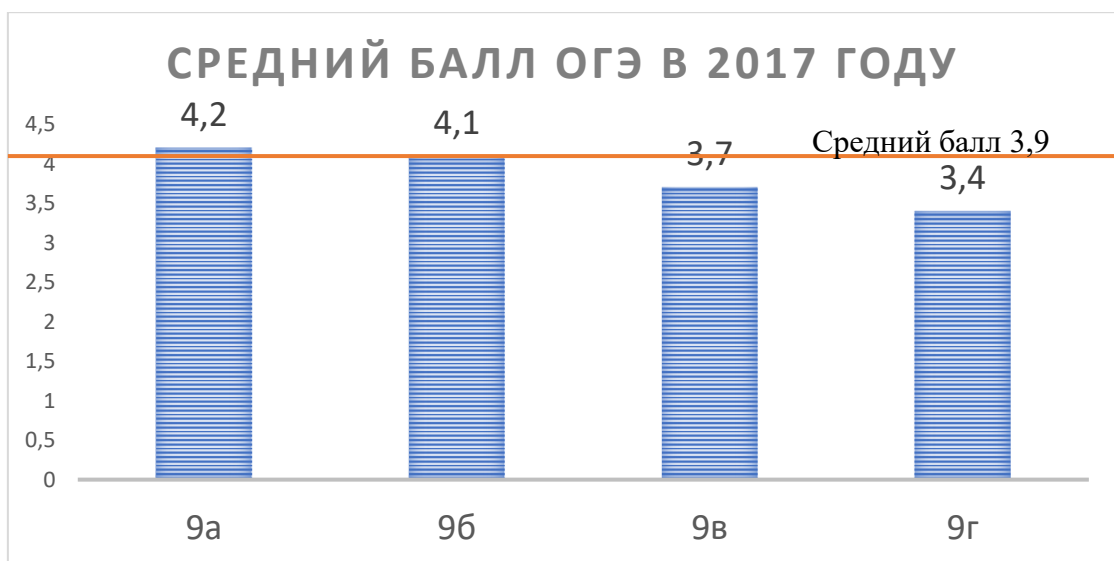
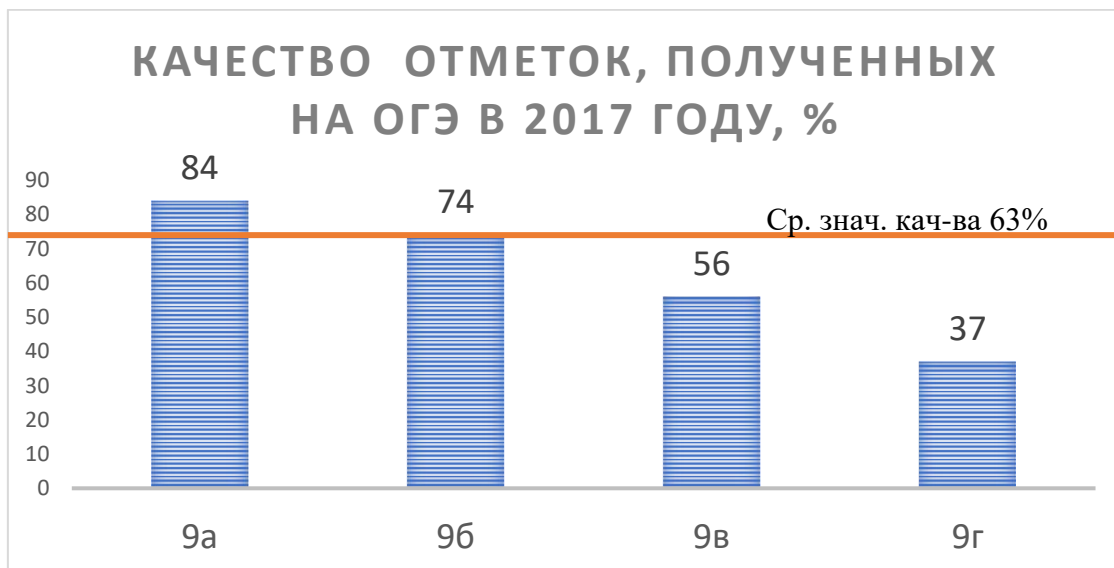
Средние баллы, полученные на ОГЭ, по предметам представлены в таблице:

Класс	Англ	Рус	Лит	Физ	Био	Ист	Мат	Инф	Общ	Хим	Гео	Всего
9а	4,3	4,3	4	4	4	4,5	4,5	4,5	3,9	4	4	4,2
9б	4,2	4,2	5	3,4	4	3,5	4,1	4,8	3,7	4,3	3,6	4,1
9в	4	3,9		3,5	3	4,5	3,5	3,6	3,5	4,5	3,5	3,7
9г		3,4		3,0	3,0		3,4	3,9	3,5	3,3	3,5	3,4

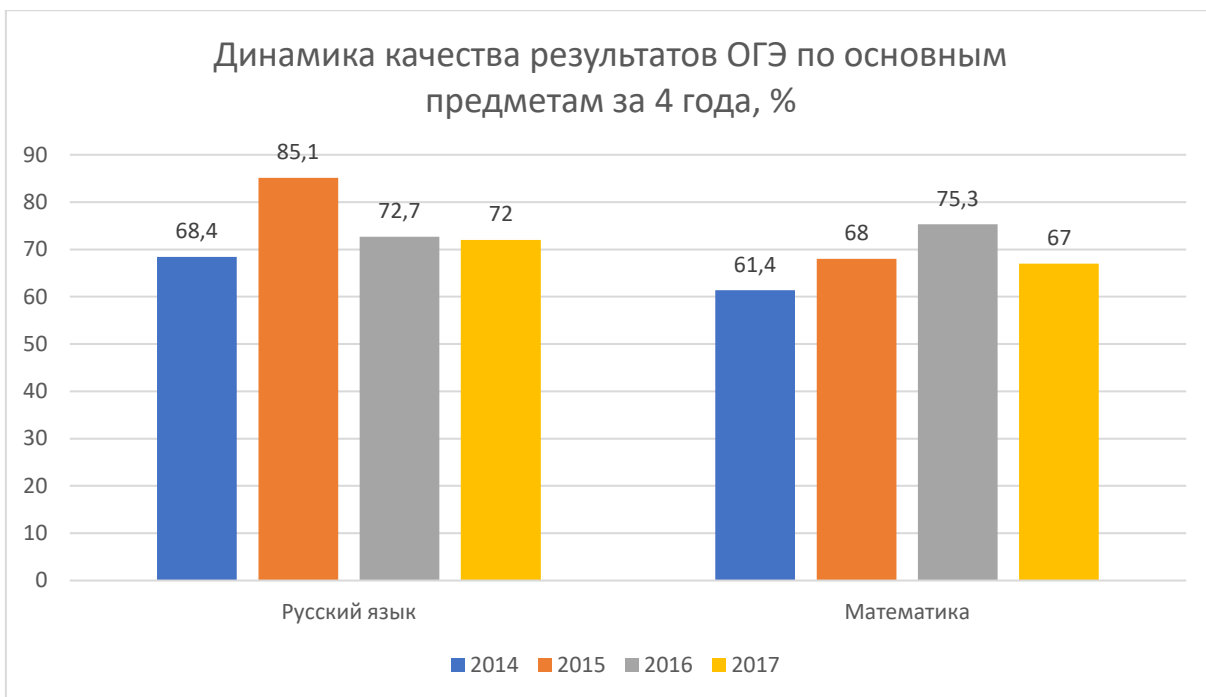
Всего	4,2	3,9	4,5	3,5	3,5	4,2	3,9	4,2	3,6	4,0	3,7	3,9
-------	-----	-----	-----	-----	-----	-----	-----	-----	-----	-----	-----	-----

Из таблиц следует, что лучшие результаты показали учащиеся на ОГЭ по истории, информатике, худшие – по биологии и физике.

При сравнении результатов, полученных на ГИА в разных классах очевидно, что самый высокий результат по качеству и среднему баллу в 9а классе, самый слабый – в 9г. Более наглядно это отражают диаграммы:



В целом же, учитывая крайне неблагоприятные прогнозы по сдаче ОГЭ для учащихся 9в и 9г классов, результаты можно считать очень хорошими. Анализируя результаты 4-х лет участия в ОГЭ по обязательным предметам, можно рассмотреть в динамике качество результатов и средний балл ОГЭ:



На диаграммах видно, что качество результатов ОГЭ достаточно стабильно и выше среднего. Особенно хочется отметить стабильность результатов по математике, что можно считать огромным успехом и победой учителей математики школы Шапошниковой Е.Д. и Тиминой Ю.И., которые проделали огромную работу, в системе готовя девятиклассников к экзаменам.

Следует отметить, что «группа риска» учащихся, которым учителя-предметники прогнозировали отрицательный результат на ОГЭ составляла 32 человека. Поэтому результаты ГИА 9-х классов в 2017 году можно признать отличными, а задачи, поставленные во время анализа результатов ГИА-9 прошлого учебного года – выполненными.

Результаты ОГЭ по видам полученных выпускниками отметок отражены в таблице:

Кол-во "5"	Англ	Рус	Лит	Физ	Био	Ист	Мат	Инф	Общ	Хим	Гео	Всего
9а	6	10	0	1	1	1	9	2	1	2	1	34
9б	2	8	1	0	1	0	8	3	1	2	0	26
9в	1	5	0	0	0	1	3	0	1	1	0	12
9г	0	0	0	0	0	0	0	1	0	0	2	3
Всего	9	23	1	1	2	2	20	6	3	5	3	75

Кол-во "4"	Англ	Рус	Лит	Физ	Био	Ист	Мат	Инф	Общ	Хим	Гео	Всего
9а	8	13	1	1	0	1	14	2	8	1	5	54
9б	2	16	0	3	2	1	14	1	10	0	6	55
9в	0	12	0	1	0	1	8	3	9	1	5	40
9г	0	8	0	0	0	0	9	4	6	1	2	30
Всего	10	49	1	5	2	3	45	10	33	3	18	179

Кол-во "3"	Англ	Рус	Лит	Физ	Био	Ист	Мат	Инф	Общ	Хим	Гео	Всего
9а	1	2	0	1	1	0	2	0	2	2	1	12
9б	1	3	0	4	1	1	5	0	7	1	4	27
9в	1	9	0	1	5	0	15	2	14	0	5	52
9г	0	14	0	4	5	0	13	2	7	2	8	55
Всего	3	28	0	10	12	1	35	4	30	5	18	146

Распределение отметок, полученных выпускниками 9-х классов на ГИА, представлено на диаграмме:



ВЫВОДЫ:

1. Результаты ГИА-9 в 2017 году следующие: успеваемость 100%, качество знаний 63%, средний балл 3,9.

2. Все выпускники 9-х классов и 1 экстерн успешно сдали ОГЭ и получили аттестаты об основном общем образовании.
3. В процессе сдачи ОГЭ было получено 9 неудовлетворительных результатов, которые были пересданы.
4. Результаты по математике имеют положительную динамику за 4 года, результаты по русскому языку стабильны.
5. Имеется в общей сложности 9 отметок «2» за обязательные экзамены и ОГЭ по выбору.
6. Лучшие результаты показали учащиеся на ОГЭ по истории, информатике, худшие – по биологии и физике.
7. Текущее и итоговое оценивание учителями-предметниками достаточно объективно и подтверждается результатами ОГЭ.
8. Созданная в школе система подготовки в ОГЭ работает и дает положительный результат.

2. Результаты ГИА выпускников 11 класса

В 2017 году были допущены к государственной итоговой аттестации по программам среднего общего образования 29 выпускников 11 класса.

Все выпускники в декабре 2016 получили допуск к ГИА, успешно написав итоговое сочинение выпускников по литературе и получив отметку «зачет».

Все выпускники проходили ГИА в формате ЕГЭ. Формат ГВЭ не был востребован. Все экзамены были сданы в основные сроки, кроме одного экзамена по математике (профиль), который был сдан со второго раза. Неявки на экзамены по выбору были только в связи с невостребованностью выпускниками ЕГЭ, на которые они были зарегистрированы.

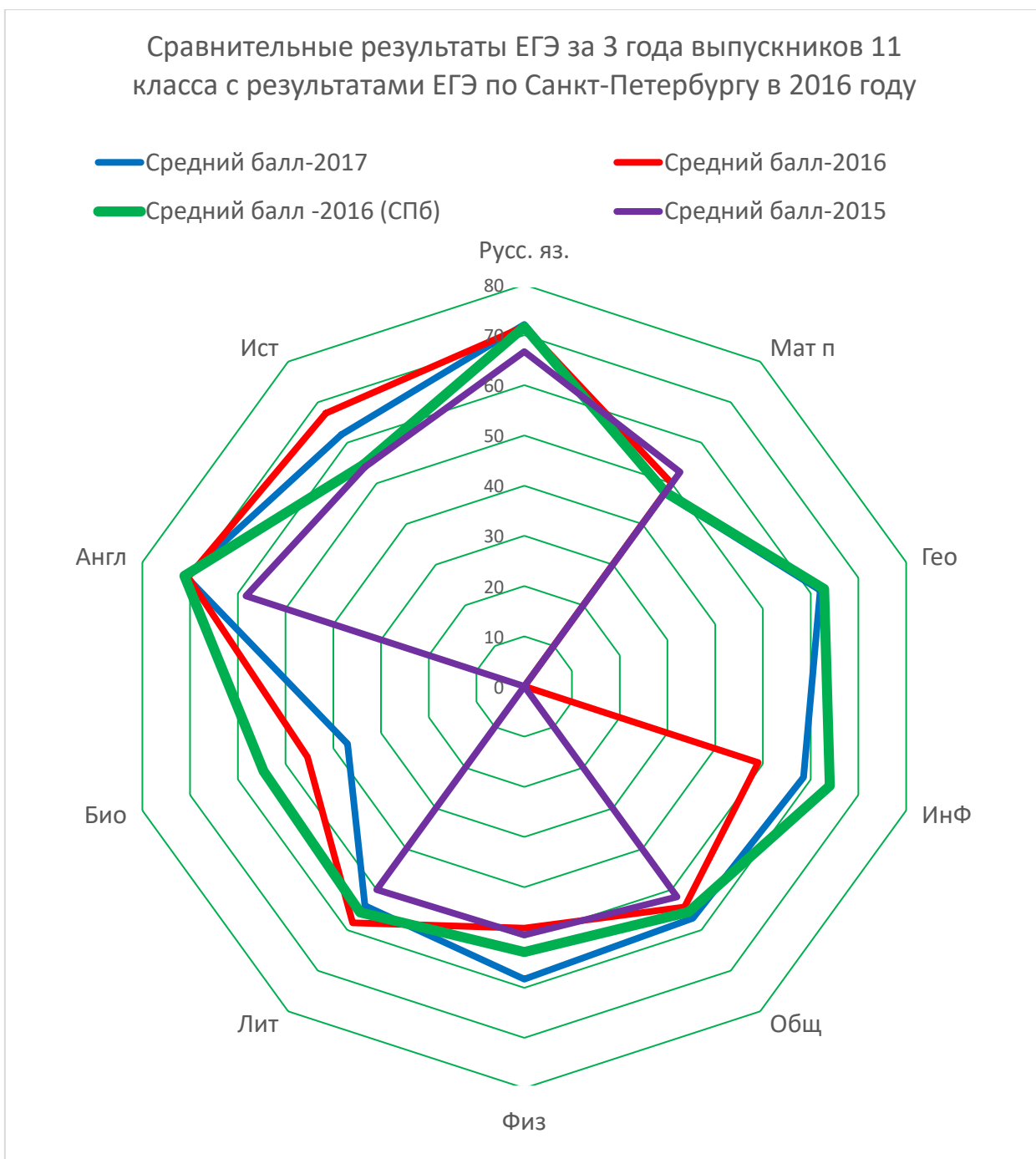
Все выпускники в обязательном порядке сдавали ЕГЭ по русскому языку. Экзамен по математике сдавали на профильном или базовом уровне или в двух вариантах.

Все выпускники преодолели пороговые значения ЕГЭ по основным экзаменам и получили аттестаты о среднем общем образовании.

Выбор учащимися экзаменов и их результаты отражены в таблице и на диаграмме:

	Русс. яз.	Мат п	Мат б	Гео	ИнФ	Общ	Физ	Лит	Био	Англ	Ист
Кол-во	29	19	19	1	2	14	10	2	2	5	8
Не прошли порог	0	1	0	0	0	1	0	0	1	0	0
min	50	14	3	62	53	40	36	52	30	51	40
max	96	78	5	62	64	84	80	56	44	86	79
	Русс. яз.	Мат п	Мат б	Гео	ИнФ	Общ	Физ	Лит	Био	Англ	Ист
СПб-2016	71,61	47,83	4,29	62,82	64,0	55,56	52,90	55,6	54,6	71,20	54,55

Средний балл-2017	72,10	47,60	4,32	62,0	58,5	57,1	58,3	54,0	37,0	70,8	62,0
Средний балл-2016	71,68	50,00	4,29		49,00	54,31	48,14	58,20	45,40	70,43	67,25
Ср. балл 2015	66,7	52,8	4,45			51,8	49,5	50,0		58,3	54,0

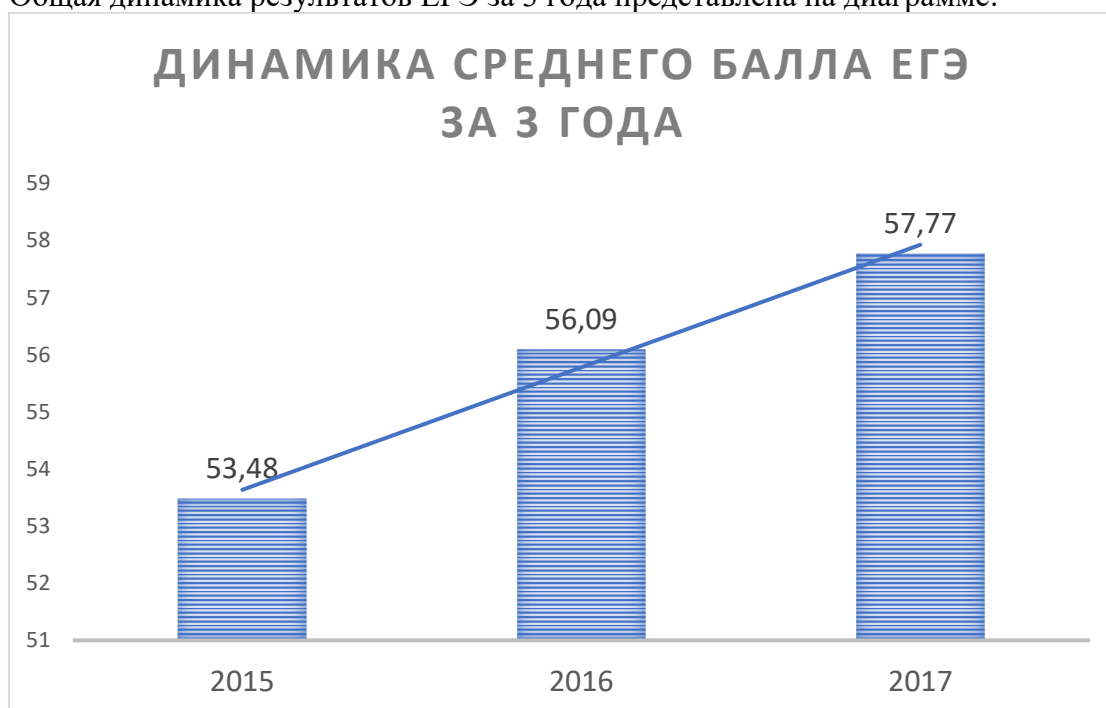


В таблице и на диаграмме хорошо видно следующее:

1. Имеется рост среднего балла ЕГЭ в школе по предметам «Русский язык», «Английский язык», «Обществознание», «Информатика», «Физика».

2. По предметам «Русский язык», «Обществознание», «Физика», «История» средний балл в школе выше среднего по Санкт-Петербургу в 2016 году, а по предметам «Английский язык» и «Математика» (профиль) находится практически на уровне среднего по Санкт-Петербургу в 2016 году.
3. Средний балл ЕГЭ по предмету «География» на 0,8 ниже среднегородского в 2016 году, по предмету «Литература» на 1,6 ниже, по предмету «Информатика и ИКТ» на 5,5 ниже. По предмету «Биология» самое значительное расхождение в худшую сторону со среднегородским значением 2016 года – 17,6.
4. Средний балл ЕГЭ по базовой математике, измеряемый по 5-балльной системе, в 2017 году превышает средний балл 2016 года в Санкт-Петербурге на 0,32 и на столько же выше, чем прошлогодний школьный результат.

Общая динамика результатов ЕГЭ за 3 года представлена на диаграмме:



Очевидна положительная динамика результатов ЕГЭ в школе.

Представляется интересным проанализировать индивидуальные результаты выпускников 11 класса. Они представлены в таблице:

№ п/п	Сумма баллов	Кол-во экзаменов	Средний балл выпускника
1	146	3	49
2	198	3	66
3	201	3	67
4	151	3	50
5	175	3	58
6	221	4	55
7	189	4	47
8	251	3	84
9	331	4	83
10	239	3	80
11	172	3	57
12	219	4	55
13	205	3	68
14	194	3	65
15	141	3	47
16	155	3	52

17	118	3	39
18	104	2	52
19	175	3	58
20	202	4	51
21	201	3	67
22	153	3	51
23	154	3	51
24	322	4	81
25	190	3	63
26	207	3	69
27	139	2	70
28	141	3	47
29	262	4	66
ИТОГО	5556	92	
Среднее значение	192	3	60

Из анализа данных таблицы следует, что выпускники сдали всего 92 экзамена (без учета базовой математики) и заработали 5556 баллов из 9200 возможных (в среднем по 192 балла на человека). Степень обученности по результатам ЕГЭ таким образом составляет 60%. Выпускники сдавали от 2-х до 4-х экзаменов в формате ЕГЭ, в среднем по 3 экзамена. Минимальный средний балл выпускника – 39, максимальный – 84.

Следует отметить, что в этом учебном году 4 ученицы, награжденные медалями «За отличные успехи в учении», в отличие от прошлого года, подтвердили свои результаты на ЕГЭ в полной мере, получив средние баллы 84,83,81 и 66.

Распределив результаты ЕГЭ текущего года по группам результатов (более 70 – высокий результат; от 50 до 69 – средний результат; менее 50 – низкий результат; результаты ниже порога), получаем диаграмму:



Результаты ЕГЭ в 2017 году можно признать достаточно высокими. Работа, организованная в школе по подготовке к ЕГЭ, дает результаты и может быть признана удовлетворительной.

ВЫВОДЫ:

1. Результаты ЕГЭ в 2017 году следующие: средний балл по русскому языку 72,1, по математике (база) 4,32, по математике (профиль) 47,6. Средний балл по всем экзаменам 47,77.
2. Все выпускники 11 класса преодолели пороги по основным ЕГЭ и получили аттестаты о среднем общем образовании.
3. Все результаты ЕГЭ в целом за 3 года имеют положительную динамику.
4. Высоких результатов (выше средних по СПб в 2016 году) добились по предметам «Русский язык», «Обществознание», «Физика», «История», соответствующих средним по Санкт-Петербургу в 2016 г по предметам «Английский язык» и «Математика» (профиль), что соответствует приоритетному направлению развития школы.
5. Имеется рост среднего балла ЕГЭ в школе по предметам «Русский язык», «Английский язык», «Обществознание», «Информатика», «Физика». Необходимо отметить, что в 2016 году после анализа результатов ЕГЭ ставились задачи повышения результатов ЕГЭ по обществознанию и физике, которые можно считать достигнутыми.
6. Результаты ЕГЭ по биологии остаются крайне низкими, и еще ухудшились по сравнению с результатами 2016 года. Их необходимо углубленно анализировать на МО, индивидуально работать с учителем и искать резервы для повышения результата.
7. В целом, результаты ЕГЭ-2017, и организацию работы по подготовке к ЕГЭ следует признать удовлетворительной.