

Государственное бюджетное общеобразовательное учреждение  
средняя общеобразовательная школа № 583  
Приморского района Санкт-Петербурга  
(ГБОУ школа № 583 Приморского района Санкт-Петербурга)  
197373, Санкт-Петербург, пр. Авиаконструкторов, дом 14, лит. А  
тел./факс 395-26-52, тел 395-26-52

**РАЗРАБОТАНА И ПРИНЯТА**

Педагогическим Советом  
ГБОУ школы № 583 Приморского района  
Санкт-Петербурга  
от 28.05.2024 Протокол № 16

**УТВЕРЖДЕНА**

Приказом директора  
ГБОУ школы № 583  
Приморского района Санкт-Петербурга  
от 28.05.2024 г. № 537 -д  
\_\_\_\_\_/А.В. Чередниченко/  
подпись Ф.И.О.

**ПРИНЯТ**

с учётом мнения Совета родителей  
от 28.05.2024 года  
протокол № 6

**ПРИНЯТ**

с учётом мнения Совета обучающихся  
от 28.05.2023 года  
протокол № 4

**РАБОЧАЯ ПРОГРАММА**  
( ID 4231407)  
**учебный предмет**  
**«Вероятность и статистика»**  
**для учащихся 7 Б класса**  
**учителя: Анненкова Н.О.**  
**на 2024-2025 учебный год**

Санкт-Петербург, 2024 г.

## ПОЯСНИТЕЛЬНАЯ ЗАПИСКА

В современном цифровом мире вероятность и статистика приобретают всё большую значимость как с точки зрения практических приложений, так и их роли в образовании, необходимом каждому человеку. Возрастает число профессий, при овладении которыми требуется хорошая базовая подготовка в области вероятности и статистики, такая подготовка важна для продолжения образования и для успешной профессиональной карьеры.

Каждый человек постоянно принимает решения на основе имеющихся у него данных. Для обоснованного принятия решения в условиях недостатка или избытка информации необходимо в том числе хорошо сформированное вероятностное и статистическое мышление. Именно поэтому возникла необходимость формировать у обучающихся функциональную грамотность, включающую в себя умение воспринимать и критически анализировать информацию, представленную в различных формах, понимать вероятностный характер многих реальных процессов и зависимостей, производить простейшие вероятностные расчёты.

Знакомство в учебном курсе с основными принципами сбора, анализа и представления данных из различных сфер жизни общества и государства приобщает обучающихся к общественным интересам. Изучение основ комбинаторики развивает навыки организации перебора и подсчёта числа вариантов, в том числе в прикладных задачах. Знакомство с основами теории графов создаёт математический фундамент для формирования компетенций в области информатики и цифровых технологий. При изучении статистики и вероятности обогащаются представления обучающихся о современной картине мира и методах его исследования, формируется понимание роли статистики как источника социально значимой информации и закладываются основы вероятностного мышления.

В соответствии с данными целями в структуре программы учебного курса «Вероятность и статистика» основного общего образования на углублённом уровне выделены следующие содержательно-методические линии: «Представление данных и описательная статистика», «Вероятность», «Элементы комбинаторики», «Введение в теорию графов», «Множества», «Логика».

Содержание линии «Представление данных и описательная статистика» служит основой для формирования навыков работы с информацией: от чтения и интерпретации информации, представленной в таблицах, на диаграммах и графиках, до сбора, представления и анализа данных с использованием статистических характеристик средних и рассеивания. Работая с данными, обучающиеся учатся считывать и интерпретировать данные, выдвигать, аргументировать и критиковать простейшие гипотезы, размышлять над факторами, вызывающими изменчивость, и оценивать их влияние на рассматриваемые величины и процессы.

Интуитивное представление о случайной изменчивости, исследование закономерностей и тенденций становится мотивирующей основой для изучения теории вероятностей. Большое значение имеют практические задания, в частности опыты с классическими вероятностными моделями.

Понятие вероятности вводится как мера правдоподобия случайного события. При изучении учебного курса обучающиеся знакомятся с простейшими методами вычисления вероятностей в случайных экспериментах с равновероятными элементарными исходами,

вероятностными законами, позволяющими ставить и решать более сложные задачи. В учебный курс входят начальные представления о случайных величинах и их числовых характеристиках.

В рамках учебного курса осуществляется знакомство обучающихся с множествами и основными операциями над множествами, рассматриваются примеры применения графов и элементов теории множеств для решения задач, а также использования в других математических курсах и учебных предметах.

На изучение учебного курса «Вероятность и статистика» отводится 102 часа: в 7 классе – 34 часа (1 час в неделю), в 8 классе – 34 часа (1 час в неделю), в 9 классе – 34 часа (1 час в неделю).

## СОДЕРЖАНИЕ ОБУЧЕНИЯ

### 7 КЛАСС

Представление данных в виде таблиц, диаграмм. Заполнение таблиц, чтение и построение столбиковых (столбчатых) и круговых диаграмм. Чтение графиков реальных процессов. Извлечение информации из диаграмм и таблиц, использование и интерпретация данных.

Описательная статистика: среднее арифметическое, медиана, размах, наибольшее и наименьшее значения, квартили, среднее гармоническое, среднее гармоническое числовых данных.

Примеры случайной изменчивости при измерениях, в массовом производстве, тенденции и случайные колебания, группировка данных, представление случайной изменчивости с помощью диаграмм, частоты значений, статистическая устойчивость.

Граф, вершина, ребро. Степень вершины. Число рёбер и суммарная степень вершин. Понятие о связанных графах. Пути в графах. Цепи и циклы. Обход графа (эйлеров путь). Понятие об ориентированном графе. Решение задач с помощью графов.

Утверждения и высказывания. Отрицание утверждения, условные утверждения, обратные и равносильные утверждения, необходимые и достаточные условия, свойства и признаки. Противоположные утверждения, доказательства от противного.

Случайный эксперимент (опыт) и случайное событие. Вероятность и частота случайного события. Роль маловероятных и практически достоверных событий в природе и в обществе.

# ПЛАНИРУЕМЫЕ РЕЗУЛЬТАТЫ ОСВОЕНИЯ ПРОГРАММЫ УЧЕБНОГО КУРСА «ВЕРОЯТНОСТЬ И СТАТИСТИКА» НА УГЛУБЛЕННОМ УРОВНЕ ОСНОВНОГО ОБЩЕГО ОБРАЗОВАНИЯ

## ЛИЧНОСТНЫЕ РЕЗУЛЬТАТЫ

Личностные результаты освоения программы по математике характеризуются в части:

### **1) патриотического воспитания:**

проявлением интереса к прошлому и настоящему российской математики, ценностным отношением к достижениям российских математиков и российской математической школы, к использованию этих достижений в других науках и прикладных сферах;

### **2) гражданского и духовно-нравственного воспитания:**

готовностью к выполнению обязанностей гражданина и реализации его прав, представлением о математических основах функционирования различных структур, явлений, процедур гражданского общества (например, выборы, опросы), готовностью к обсуждению этических проблем, связанных с практическим применением достижений науки, осознанием важности морально-этических принципов в деятельности учёного;

### **3) трудового воспитания:**

установкой на активное участие в решении практических задач математической направленности, осознанием важности математического образования на протяжении всей жизни для успешной профессиональной деятельности и развитием необходимых умений, осознанным выбором и построением индивидуальной траектории образования и жизненных планов с учётом личных интересов и общественных потребностей;

### **4) эстетического воспитания:**

способностью к эмоциональному и эстетическому восприятию математических объектов, задач, решений, рассуждений, умению видеть математические закономерности в искусстве;

### **5) ценностей научного познания:**

ориентацией в деятельности на современную систему научных представлений об основных закономерностях развития человека, природы и общества, пониманием математической науки как сферы человеческой деятельности, этапов её развития и значимости для развития цивилизации, овладением языком математики и математической культурой как средством познания мира, овладением навыками исследовательской деятельности;

### **6) физического воспитания, формирования культуры здоровья и эмоционального благополучия:**

готовностью применять математические знания в интересах своего здоровья, ведения здорового образа жизни (здоровое питание, сбалансированный режим занятий и отдыха, регулярная физическая активность), сформированностью навыка рефлексии, признанием своего права на ошибку и такого же права другого человека;

### **7) экологического воспитания:**

ориентацией на применение математических знаний для решения задач в области сохранности окружающей среды, планирования поступков и оценки их возможных

последствий для окружающей среды, осознанием глобального характера экологических проблем и путей их решения;

**8) адаптации к изменяющимся условиям социальной и природной среды:**

готовностью к действиям в условиях неопределённости, повышению уровня своей компетентности через практическую деятельность, в том числе умение учиться у других людей, приобретать в совместной деятельности новые знания, навыки и компетенции из опыта других;

необходимостью в формировании новых знаний, формулировать идеи, понятия, гипотезы об объектах и явлениях, в том числе ранее неизвестных, осознавать дефициты собственных знаний и компетентностей, планировать своё развитие;

способностью осознавать стрессовую ситуацию, воспринимать стрессовую ситуацию как вызов, требующий контрмер, корректировать принимаемые решения и действия, формулировать и оценивать риски и последствия, формировать опыт.

## **МЕТАПРЕДМЕТНЫЕ РЕЗУЛЬТАТЫ**

В результате освоения программы по математике на уровне основного общего образования у обучающегося будут сформированы **метапредметные результаты**, характеризующиеся овладением универсальными познавательными действиями, универсальными коммуникативными действиями и универсальными регулятивными действиями.

### **Познавательные универсальные учебные действия**

#### **Базовые логические действия:**

выявлять и характеризовать существенные признаки математических объектов, понятий, отношений между понятиями, формулировать определения понятий, устанавливать существенный признак классификации, основания для обобщения и сравнения, критерии проводимого анализа;

воспринимать, формулировать и преобразовывать суждения: утвердительные и отрицательные, единичные, частные и общие, условные;

выявлять математические закономерности, взаимосвязи и противоречия в фактах, данных, наблюдениях и утверждениях, предлагать критерии для выявления закономерностей и противоречий;

делать выводы с использованием законов логики, дедуктивных и индуктивных умозаключений, умозаключений по аналогии;

разбирать доказательства математических утверждений (прямые и от противного), проводить самостоятельно доказательства математических фактов, выстраивать аргументацию, приводить примеры и контрпримеры, применять метод математической индукции, обосновывать собственные рассуждения;

выбирать способ решения учебной задачи (сравнивать несколько вариантов решения, выбирать наиболее подходящий с учётом самостоятельно выделенных критериев).

#### **Базовые исследовательские действия:**

использовать вопросы как исследовательский инструмент познания, формулировать вопросы, фиксирующие противоречие, проблему, самостоятельно устанавливать искомое и данное, формировать гипотезу, аргументировать свою позицию, мнение;

проводить по самостоятельно составленному плану эксперимент, исследование по установлению особенностей математического объекта, зависимостей объектов между собой;

самостоятельно формулировать обобщения и выводы по результатам проведённого наблюдения, исследования, эксперимента, оценивать достоверность полученных результатов, выводов и обобщений;

прогнозировать возможное развитие процесса, а также выдвигать предположения о его развитии в новых условиях.

#### **Работа с информацией:**

выявлять недостаточность и избыточность информации, данных, необходимых для решения задачи;

выбирать, анализировать, систематизировать и интерпретировать информацию различных видов и форм представления;

выбирать форму представления информации и иллюстрировать решаемые задачи схемами, диаграммами, иной графикой и их комбинациями;

оценивать надёжность информации по критериям, предложенным или сформулированным самостоятельно.

#### **Коммуникативные универсальные учебные действия:**

воспринимать и формулировать суждения в соответствии с условиями и целями общения, ясно, точно, грамотно выражать свою точку зрения в устных и письменных текстах, давать пояснения по ходу решения задачи, комментировать полученный результат;

в ходе обсуждения задавать вопросы по существу обсуждаемой темы, проблемы, решаемой задачи, высказывать идеи, нацеленные на поиск решения, сопоставлять свои суждения с суждениями других участников диалога, обнаруживать различие и сходство позиций, в корректной форме формулировать разногласия, свои возражения;

представлять результаты решения задачи, эксперимента, исследования, проекта, самостоятельно выбирать формат выступления с учётом задач презентации и особенностей аудитории;

понимать и использовать преимущества командной и индивидуальной работы при решении учебных математических задач, принимать цель совместной деятельности, планировать организацию совместной работы, распределять виды работ, договариваться, обсуждать процесс и результат работы, обобщать мнения нескольких людей;

участвовать в групповых формах работы (обсуждения, обмен мнений, «мозговые штурмы» и иные); выполнять свою часть работы и координировать свои действия с другими членами команды, оценивать качество результата и качество своего вклада в общий результат по критериям, сформулированным участниками взаимодействия.

#### **Регулятивные универсальные учебные действия**

##### **Самоорганизация:**

выявлять проблемы для решения в жизненных и учебных ситуациях, ориентироваться в различных подходах принятия решений (индивидуальное, групповое);

самостоятельно составлять план, алгоритм решения задачи (или его часть), выбирать способ решения с учётом имеющихся ресурсов и собственных возможностей, аргументировать и корректировать варианты решений с учётом новой информации.

### **Самоконтроль, эмоциональный интеллект:**

владеть способами самопроверки, самоконтроля процесса и результата решения математической задачи, самомотивации и рефлексии;

предвидеть трудности, которые могут возникнуть при решении задачи, вносить коррективы в деятельность на основе новых обстоятельств, найденных ошибок, выявленных трудностей;

оценивать соответствие результата деятельности поставленной цели и условиям, объяснять причины достижения или недостижения цели, находить ошибку, давать оценку приобретённому опыту;

выражать эмоции при изучении математических объектов и фактов, давать эмоциональную оценку решения задачи.

### **ПРЕДМЕТНЫЕ РЕЗУЛЬТАТЫ**

К концу обучения в **7 классе** обучающийся получит следующие предметные результаты:

Читать информацию, представленную в таблицах, на диаграммах, представлять данные в виде таблиц, строить столбиковые (столбчатые) и круговые диаграммы по массивам значений.

Описывать и интерпретировать реальные числовые данные, представленные в таблицах, на диаграммах, графиках.

Использовать для описания данных статистические характеристики: среднее арифметическое, медиана, наибольшее и наименьшее значения, размах, квартили.

Иметь представление о логических утверждениях и высказываниях, уметь строить отрицания, формулировать условные утверждения при решении задач, в том числе из других учебных курсов, иметь представление о теоремах-свойствах и теоремах-признаках, о необходимых и достаточных условиях, о методе доказательства от противного.

Иметь представление о случайной изменчивости на примерах результатов измерений, цен, физических величин, антропометрических данных, иметь представление о статистической устойчивости.

Использовать для описания данных частоты значений, группировать данные, строить гистограммы группированных данных.

Использовать графы для решения задач, иметь представление о терминах теории графов: вершина, ребро, цепь, цикл, путь в графе, иметь представление об обходе графа и об ориентированных графах.



**ТЕМАТИЧЕСКОЕ ПЛАНИРОВАНИЕ  
7 КЛАСС**

№ п/п	Наименование разделов и тем программы	Количество часов			Электронные (цифровые) образовательные ресурсы
		Всего	Контрольные работы	Практические работы	
1	Представление данных	4			[[Библиотека ЦОК <a href="https://m.edsoo.ru/596d814c">https://m.edsoo.ru/596d814c</a> ]
2	Описательная статистика	8		1	Библиотека ЦОК <a href="https://m.edsoo.ru/596d814c">https://m.edsoo.ru/596d814c</a>
3	Случайная изменчивость	5		1	Библиотека ЦОК <a href="https://m.edsoo.ru/596d814c">https://m.edsoo.ru/596d814c</a>
4	Введение в теорию графов	4			Библиотека ЦОК <a href="https://m.edsoo.ru/596d814c">https://m.edsoo.ru/596d814c</a>
5	Логика	3			Библиотека ЦОК <a href="https://m.edsoo.ru/596d814c">https://m.edsoo.ru/596d814c</a>
6	Вероятность и частота случайного события	5		1	Библиотека ЦОК <a href="https://m.edsoo.ru/596d814c">https://m.edsoo.ru/596d814c</a>
7	Повторение, обобщение, систематизация знаний	5	1		Библиотека ЦОК <a href="https://m.edsoo.ru/596d814c">https://m.edsoo.ru/596d814c</a>
<b>ОБЩЕЕ КОЛИЧЕСТВО ЧАСОВ ПО ПРОГРАММЕ</b>		34	1	3	

**ПОУРОЧНОЕ ПЛАНИРОВАНИЕ  
7 КЛАСС**

№ п/п	Тема урока	Количество часов			Дата изучения	Электронные цифровые образовательные ресурсы
		Всего	Контрольные работы	Практические работы		
1	Представление данных в виде таблиц, диаграмм. Заполнение таблиц, чтение и построение столбиковых (столбчатых) и круговых диаграмм	1			1 неделя	Библиотека ЦОК <a href="https://m.edsoo.ru/a88f7814">https://m.edsoo.ru/a88f7814</a>
2	Представление данных в виде таблиц, диаграмм. Заполнение таблиц, чтение и построение столбиковых (столбчатых) и круговых диаграмм	1			2 неделя	Библиотека ЦОК <a href="https://m.edsoo.ru/e62067fb">https://m.edsoo.ru/e62067fb</a>
3	Чтение графиков реальных процессов	1			3 неделя	Библиотека ЦОК <a href="https://m.edsoo.ru/4d0faa6c">https://m.edsoo.ru/4d0faa6c</a>
4	Практическая работа по теме "Извлечение информации из диаграмм и таблиц, использование и интерпретация данных"	1		1	4 неделя	Библиотека ЦОК <a href="https://m.edsoo.ru/6c3ecb60">https://m.edsoo.ru/6c3ecb60</a>
5	Описательная статистика: среднее арифметическое, медиана	1			5 неделя	Библиотека ЦОК <a href="https://m.edsoo.ru/57d8fc60">https://m.edsoo.ru/57d8fc60</a>
6	Описательная статистика: среднее арифметическое, медиана	1			6 неделя	Библиотека ЦОК <a href="https://m.edsoo.ru/9a0b642b">https://m.edsoo.ru/9a0b642b</a>

7	Описательная статистика: размах, наибольшее и наименьшее значения, квартили	1			7 неделя	Библиотека ЦОК <a href="https://m.edsoo.ru/966e49b2">https://m.edsoo.ru/966e49b2</a>
8	Описательная статистика: размах, наибольшее и наименьшее значения, квартили	1			8 неделя	Библиотека ЦОК <a href="https://m.edsoo.ru/ba63c623">https://m.edsoo.ru/ba63c623</a>
9	Описательная статистика: размах, наибольшее и наименьшее значения, квартили	1			9 неделя	Библиотека ЦОК <a href="https://m.edsoo.ru/5749cab3">https://m.edsoo.ru/5749cab3</a>
10	Описательная статистика: среднее гармоническое, среднее гармоническое числовых данных	1			10 неделя	Библиотека ЦОК <a href="https://m.edsoo.ru/366b6dc4">https://m.edsoo.ru/366b6dc4</a>
11	Описательная статистика: среднее гармоническое, среднее гармоническое числовых данных	1			11 неделя	Библиотека ЦОК <a href="https://m.edsoo.ru/dfd9c324">https://m.edsoo.ru/dfd9c324</a>
12	Практическая работа по теме "Описательная статистика: практическая работа"	1		1	12 неделя	Библиотека ЦОК <a href="https://m.edsoo.ru/65352710">https://m.edsoo.ru/65352710</a>
13	Обобщение, контроль	1	1		13 неделя	Библиотека ЦОК <a href="https://m.edsoo.ru/79af6439">https://m.edsoo.ru/79af6439</a>
14	Примеры случайной изменчивости при измерениях, в массовом производстве. Тенденции и	1			14 неделя	Библиотека ЦОК <a href="https://m.edsoo.ru/8dd42cc3">https://m.edsoo.ru/8dd42cc3</a>

	случайные колебания					
15	Группировка данных, представление случайной изменчивости с помощью диаграмм. Частоты значений; статистическая устойчивость	1			15 неделя	Библиотека ЦОК <a href="https://m.edsoo.ru/3c0bd4b0">https://m.edsoo.ru/3c0bd4b0</a>
16	Группировка данных, представление случайной изменчивости с помощью диаграмм. Частоты значений; статистическая устойчивость	1			16 неделя	Библиотека ЦОК <a href="https://m.edsoo.ru/ea2ce501">https://m.edsoo.ru/ea2ce501</a>
17	Группировка данных, представление случайной изменчивости с помощью диаграмм. Частоты значений; статистическая устойчивость	1			17 неделя	Библиотека ЦОК <a href="https://m.edsoo.ru/e29df281">https://m.edsoo.ru/e29df281</a>
18	Практическая работа по теме "Случайная изменчивость"	1		1	18 неделя	Библиотека ЦОК <a href="https://m.edsoo.ru/871e2062">https://m.edsoo.ru/871e2062</a>
19	Граф, вершина, ребро. Степень вершины. Число рёбер и суммарная степень вершин. Понятие о связанных графах. Пути в графах	1			19 неделя	Библиотека ЦОК <a href="https://m.edsoo.ru/0c7e8b7b">https://m.edsoo.ru/0c7e8b7b</a>
20	Цепи и циклы. Обход графа (эйлеров путь). Понятие об ориентированном графе	1			20 неделя	Библиотека ЦОК <a href="https://m.edsoo.ru/2c0bf93e">https://m.edsoo.ru/2c0bf93e</a>
21	Цепи и циклы. Обход графа (эйлеров путь). Понятие об ориентированном графе	1			21 неделя	Библиотека ЦОК <a href="https://m.edsoo.ru/4,0114E+24">https://m.edsoo.ru/4,0114E+24</a>

22	Решение задач с помощью графов	1			22 неделя	Библиотека ЦОК <a href="https://m.edsoo.ru/4c25bf5a">https://m.edsoo.ru/4c25bf5a</a>
23	Логика. Утверждения и высказывания. Отрицание утверждения, условные утверждения, обратные и равносильные утверждения	1			23 неделя	Библиотека ЦОК <a href="https://m.edsoo.ru/9dda4ad6">https://m.edsoo.ru/9dda4ad6</a>
24	Необходимые и достаточные условия, свойства и признаки	1			24 неделя	Библиотека ЦОК <a href="https://m.edsoo.ru/a9b5e432">https://m.edsoo.ru/a9b5e432</a>
25	Противоположные утверждения, доказательства от противного	1			25 неделя	Библиотека ЦОК <a href="https://m.edsoo.ru/1239683">https://m.edsoo.ru/1239683</a>
26	Случайный эксперимент (опыт) и случайное событие	1			26 неделя	Библиотека ЦОК <a href="https://m.edsoo.ru/07a776d2">https://m.edsoo.ru/07a776d2</a>
27	Вероятность и частота случайного события	1			27 неделя	Библиотека ЦОК <a href="https://m.edsoo.ru/6a92f7e2">https://m.edsoo.ru/6a92f7e2</a>
28	Вероятность и частота случайного события	1			28 неделя	Библиотека ЦОК <a href="https://m.edsoo.ru/5fccf45c">https://m.edsoo.ru/5fccf45c</a>
29	Роль маловероятных и практически достоверных событий в природе и в обществе	1			29 неделя	Библиотека ЦОК <a href="https://m.edsoo.ru/f5625aef">https://m.edsoo.ru/f5625aef</a>
30	Практическая работа по теме "Вероятность и частота случайного события"	1		1	30 неделя	Библиотека ЦОК <a href="https://m.edsoo.ru/c86ae145">https://m.edsoo.ru/c86ae145</a>
31	Повторение и обобщение. Представление данных. Описательная статистика	1			31 неделя	Библиотека ЦОК <a href="https://m.edsoo.ru/fdd3ead4">https://m.edsoo.ru/fdd3ead4</a>

32	Повторение и обобщение. Представление данных. Описательная статистика	1			32 неделя	Библиотека ЦОК <a href="https://m.edsoo.ru/c154a141">https://m.edsoo.ru/c154a141</a>
33	Повторение и обобщение. Вероятность случайного события	1			33 неделя	Библиотека ЦОК <a href="https://m.edsoo.ru/218b963d">https://m.edsoo.ru/218b963d</a>
34	Повторение и обобщение. Множества и подмножества. Элементы теории графов	1			34 неделя	Библиотека ЦОК <a href="https://m.edsoo.ru/55ab089b">https://m.edsoo.ru/55ab089b</a>
ОБЩЕЕ КОЛИЧЕСТВО ЧАСОВ ПО ПРОГРАММЕ		34	1	4		

**УЧЕБНО-МЕТОДИЧЕСКОЕ ОБЕСПЕЧЕНИЕ ОБРАЗОВАТЕЛЬНОГО  
ПРОЦЕССА  
ОБЯЗАТЕЛЬНЫЕ УЧЕБНЫЕ МАТЕРИАЛЫ ДЛЯ УЧЕНИКА**

Вероятность и статистика 7-9 классы, под редакцией Ященко И.В., Москва, Просвещение,  
2023

**МЕТОДИЧЕСКИЕ МАТЕРИАЛЫ ДЛЯ УЧИТЕЛЯ**

Шень А., Вероятность :примеры и задачи.-4-е издание , стереотипное.-М.: МЦМНО,216.-  
72 с

**ЦИФРОВЫЕ ОБРАЗОВАТЕЛЬНЫЕ РЕСУРСЫ И РЕСУРСЫ СЕТИ ИНТЕРНЕТ**

<https://resh.edu.ru>,  
<https://edu.skysmart.ru/>  
<https://nsportal.ru/>,  
<https://infourok.ru/>,

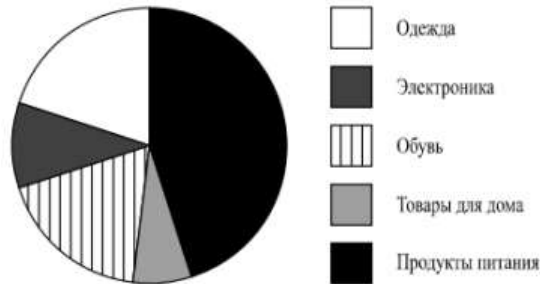
## Приложение 1. КОНТРОЛЬНО-ИЗМЕРИТЕЛЬНЫЕ МАТЕРИАЛЫ (демовресии)

### Вариант – 1

**№1** Рассмотрите ряд чисел: 24, 23, 31, 27, 24, 25, 26, 32, 24.

Найдите моду, размах, медиану и среднее арифметическое данного ряда

**№2** На диаграмме представлена информация о покупках, сделанных в интернет-магазинах некоторого города в выходные дни. Всего за выходные было совершено 200

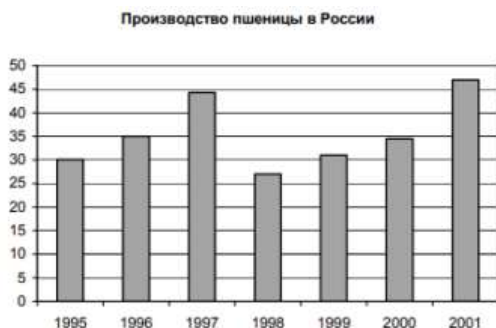


000 покупок.

Определите по диаграмме, сколько примерно покупок относится к категории «Товары для дома».

**№3** В лыжных гонках участвуют 13 спортсменов из России, 2 спортсмена из Норвегии и 5 спортсменов из Швеции. Порядок, в котором спортсмены стартуют, определяется жребием. Найдите вероятность того, что первым будет стартовать спортсмен из России.

**№4** На столбиковой диаграмме показано производство пшеницы в России с 1995 по 2001 год (млн.тонн).



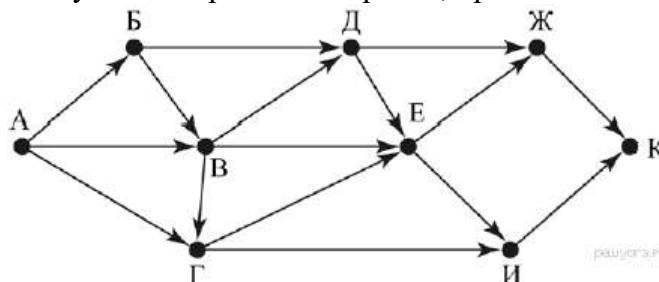
а) в каком году производство пшеницы было больше 45 млн. т.?

б) Какие три года из данных в таблице были наиболее урожайными?

в) определите примерный прирост производства пшеницы в России в 1999 году по сравнению с 1998 годом. Дайте приблизительный ответ в млн. т.

**№5**

На рисунке — схема дорог, связывающих города А, Б, В, Г, Д, Е, Ж, И, К. По каждой дороге можно двигаться только в одном направлении, указанном стрелкой. Сколько существует различных путей из города А в город К, проходящих через город Г?



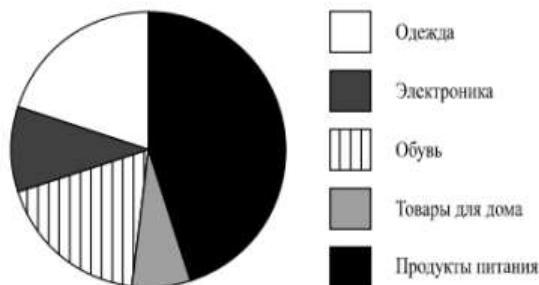


## Вариант – 2

**№1** Рассмотрите ряд чисел: 25, 21, 33, 28, 22, 23, 32, 32, 24.

Найдите моду, размах, медиану и среднее арифметическое данного ряда

**№2** На диаграмме представлена информация о покупках, сделанных в интернет-магазинах некоторого города в выходные дни. Всего за выходные было совершено 200

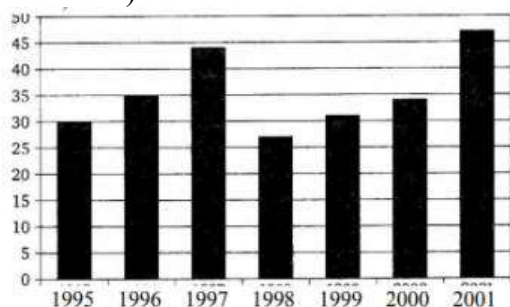


000 покупок.

Определите по диаграмме, сколько примерно покупок относится к категории «Товары для дома».

**№3** Родительский комитет закупил 15 пазлов для подарков детям в связи с окончанием учебного года, из них 12 с машинами и 3 с видами городов. Подарки распределяются случайным образом между 15 детьми, среди которых есть Миша. Найдите вероятность того, что Мише достанется пазл с машиной.

**№4** На столбиковой диаграмме показано производство пшеницы в России с 1995 по 2001 год (млн тонн).



По диаграмме определите:

- В каком году производство пшеницы было меньше 30 млн т?
- Какие три года из данных в таблице были наименее урожайными?
- в) в каком году наблюдалось падение производства пшеницы в России по сравнению с предыдущим годом?

**№5**

На рисунке — схема дорог, связывающих города А, Б, В, Г, Д, Е, Ж, И, К, Л. По каждой дороге можно двигаться только в одном направлении, указанном стрелкой. Сколько существует различных путей из пункта А в пункт Л, не проходящих через пункт Е?

