

СОГЛАСОВАНО

Начальник отдела образования
администрации Приморского района
Санкт-Петербурга

« 28 » 08 2023 г.

О.В. Горячая

СОГЛАСОВАНО

Начальник ОГИБДД УМВД России
по Приморскому району
Санкт-Петербурга

« 29 » 08 2023 г.

В.А. Дуброва

УТВЕРЖДАЮ

Директор ГБОУ школа №583
Приморского района Санкт-Петербурга

А.В. Чередниченко

2023 г.

ПАСПОРТ

дорожной безопасности образовательной организации

Государственного бюджетного общеобразовательного учреждения
средняя общеобразовательная школа №583
Приморского района Санкт-Петербурга

2023 г.

ОБЩИЕ СВЕДЕНИЯ

Государственное бюджетное общеобразовательное учреждение средняя общеобразовательная школа № 583 Приморского района Санкт-Петербурга

Тип образовательной организации¹: Общеобразовательная организация

Юридический адрес ОО:

197373, Санкт-Петербург, проспект Авиаконструкторов, дом 14 литера А

Фактический адрес ОО²:

197373, Санкт-Петербург, проспект Авиаконструкторов, дом 14 литера А

Руководители

Должность	Фамилия, имя, отчество	Телефон
Директор	Чередниченко Алла Васильевна	8 (812) 307-12-16
Руководитель ОДОД	Некрашевич Роман Дмитриевич	8 (812) 342-08-87
Заместитель директора по учебной работе	Куприянова Наталья Александровна	8 (812) 342-09-05
Заместитель директора по учебной работе	Явкина Ирина Викторовна	8 (812) 342-08-87
Заместитель директора по воспитательной работе	Розовская Галина Натановна	8 (812) 342-08-87

¹ Далее – ОО

² Если фактический адрес ОО отличается от юридического

	Должность	Фамилия, имя, отчество	Телефон
Ответственные работники муниципального органа управления образованием	Специалист первой категории отдела образования администрации Приморского района Санкт-Петербурга	Кривоногов Владислав Евгеньевич	(812) 417-42-19
Ответственные Госавтоинспекции	Старший инспектор отдела пропаганды ОГИБДД УМВД России по Приморскому району Санкт-Петербурга	Ветрова Юлия Сергеевна, капитан полиции	(812) 573-58-94
Ответственные работники за организацию работы по профилактике детского дорожно-транспортного травматизма в Приморском районе Санкт-Петербурга	Зав. Отделом транспортной культуры и безопасности ГБУ ДО Дворец творчества детей и молодежи «Молодежный творческий Форум Китеж плюс»	Марченко Ольга Ивановна	8-911-216-33-74
Ответственные работники за организацию работы по профилактике детского дорожно-транспортного травматизма в ГБОУ	Преподаватель-организатор ОБЗР	Козлов Юрий Иванович	(812) 395-26-52
Руководитель или ответственный работник дорожно-эксплуатационной организации, осуществляющей содержание улично-дорожной сети	1. Глава МО Юнтолово	Кривцова Светлана Кузьминична	(812) 307-29-76
	2. Начальник ОГИБДД УМВД России по Приморскому району СПб,	Дуброва Василий Александрович, подполковник	(812) 348-43-99

	Должность	Фамилия, имя, отчество	Телефон
Руководитель или ответственный работник дорожно-эксплуатационной организации, осуществляющей содержание технических средств организации дорожного движения	1. Глава МО Юнтолово	Кривцова Светлана Кузьминична	(812) 307-29-76
	2. СПб ГКУ «Дирекция по организации дорожного движения Санкт-Петербурга» http://gudodd.ru/contacts/	Директор: Мушта Валерий Николаевич	(812) 241-25-73 (812) 576-01-91 (многоканальный) (812) 576-01-90 (резервный)

	Фамилия, имя, отчество	Телефон
Руководитель кружка юных инспекторов движения ³	Воробьев Роман Николаевич	(812) 395-26-52

Наличие отряда ЮИД _____ 1 _____

Количество обучающихся (воспитанников) _____ 847 _____

Наличие информационного стенда по БДД холл первого этажа (напротив гардероба старшей школы), рекреация 2 этажа начальной школы
(если имеется, указать место расположения в ОО)

Наличие уголка по БДД кабинеты (1, 3, 9, 10, 11, 12, 13, 14, 15, 16, 17, 18, 19, 20, 21, 23, 25, 26, 27, 28, 29, 30, 31, 32, 35, 36, 38, 49, 50, 51, 52, 53)

Наличие кабинета (класса) по БДД _____ нет _____

(если имеется, указать место расположения в ОО)

³ Далее – ЮИД

Наличие методической литературы и наглядных пособий (краткий перечень)

1.	«Правила дорожного движения» /М.: ООО «Издательство «Эксмо», 2023. – 80 с: ил./
2.	«Дети на дороге. Правила дорожного движения в играх и упражнениях: Учебно-методическое пособие» /Под общ.ред. д-ра пед. наук Л.Б. Баряевой и канд. пед. наук Н.Н. Яковлевой. – СПб.: ЦДК проф. Л.Б. Баряевой, 2008. – 224 с/
3.	Амелина В.Е. «Справочник классного руководителя: внеклассная работа в школе по изучению Правил дорожного движения» /Авт. Сост. В.Е. Амелина. – М.: Глобус, 2006. – 264 с. – (Классное руководство)/
4.	Бубнов В.Г., Бубнова Н.В. «Как оказать помощь при автодорожном происшествии: 9-11 классы» /М.: Издательство АСТ-ЛТД, 1997. – 64 с.: ил. – (Безопасность на улицах и дорогах)/
5.	В.В. Шумилова, Е.Ф. Таркова «Профилактика детского дорожно-транспортного травматизма в начальной и средней школе: уроки, классные часы, внеклассные мероприятия, занятия с родителями» / Авт. Сост. В.В. Шумилова, Е.Ф. Таркова. – Волгоград: Учитель, 2007. – 222 с/
6.	Вашкевич А.В., Толочко Е.И., Исхаков М.М. «Профилактика детского дорожно-транспортного травматизма в образовательных учреждениях: учебно-методическое пособие» /СПб.: Изд-во СПб ун-та МВД России, ГБОУ ДОД ЦДЮТТ «Охта», 2012. – 224 с. 2-е издание/
7.	Гарнышева Т.П. «Как научить детей ПДД? Планирование занятий, конспекты, кроссворды, дидактические игры» /СПб.: ООО «ИЗДАТЕЛЬСТВО «ДЕТСТВО-ПРЕСС», 2010. – 64 с./
8.	Дмитрук В.П. «Правила дорожного движения для школьников» /В.П. Дмитрук. – Изд. 2-е., испр. – Ростов н/Д: Феникс, 2007. 157, [1]с.: ил. – (Здравствуй, школа!)/
9.	Дубровская Е.Н «Классные часы, беседы. Правила дорожного движения (5-9 классы)». М.: Центр педагогического образования, 2007. – 64 с./
10.	Дубровская Е.Н. «Классные часы, беседы. Правила дорожного движения (5-9 классы)» /М.: Центр педагогического образования, 2007. – 64 с/
11.	Ковалева Н.В. «Конкурсы, викторины, праздники по Правилам дорожного движения для школьников» /Н.В. Ковалева – Ростов н/Д: «Феникс», 2005. – 160 с: ил. – (Библиотека учителя)/
12.	Ковалько В.И. «Игровой модульный курс по ПДД или школьник вышел на улицу: 1 – 4 классы». – М.: ВАКО, 2004. – 192 с. – (Мастерская учителя)/
13.	М.Л. Форштадт «Безопасность детей на дороге. Учебная программа и методические рекомендации к ней» / СПб.: Центр безопасности «Автоград», 2002./
14.	М.Л. Форштадт, А.П. Добровольская, А.В. Эпова «О некоторых ошибках в преподавании Правил дорожного движения. Методические рекомендации для учителей и преподавателей общеобразовательных учреждений, дошкольных учреждений и учреждений дополнительного образования» /СПб.: Центр безопасности «Автоград», 2001. – 40 с./
15.	М.Л. Форштадт, А.П. Добровольская, А.В. Эпова «Пешеход на дороге. Обучающий минимум по Правилам дорожного движения» / СПб.: Центр безопасности «Автоград», 2001. – 40 с./
16.	Максинаева М.Р. «Занятия по ОБЖ с младшими школьниками» /М.: ТЦ Сфера, 2002. – 128 с. (Серия «Вместе с детьми»)/
17.	Н.В. Григорян, С.П. Данченко, М.Л. Форштадт «Методические рекомендации для учителя по Правилам дорожного движения. 5 класс. – СПб., «Лики России», 2008. – 24 с
18.	Н.В. Григорян, С.П. Данченко, М.Л. Форштадт «Методические рекомендации для учителя по Правилам дорожного движения. 6 класс. – СПб., «Лики России», 2008. – 24 с
19.	Н.В. Григорян, С.П. Данченко, М.Л. Форштадт «Методические рекомендации для учителя по Правилам дорожного движения. 7 класс. – СПб., «Лики России», 2008. – 24 с

20.	Н.В. Григорян, С.П. Данченко, М.Л. Форштадт «Методические рекомендации для учителя по Правилам дорожного движения. 8 класс. – СПб., «Лики России», 2008. – 24 с
21.	Н.В. Григорян, С.П. Данченко, М.Л. Форштадт «Методические рекомендации для учителя по Правилам дорожного движения. 9 класс. – СПб., «Лики России», 2008. – 24 с
22.	Поддубная Л.Б. «Предметная неделя по Правилам дорожного движения». /Сост. Поддубная Л.Б. – Волгоград: ИТД «Корифей». – 128 с./
23.	Поддубная Л.Б. «Система работы по профилактике детского дорожно-транспортного травматизма в образовательном учреждении». /Сост. Поддубная Л.Б. – Волгоград: ИТД «Корифей». – 112 с./
24.	Рыбин А.Л. «Безопасность в дорожно-транспортных ситуациях: 10-11 кл: пособие для учащихся» /под ред А.Т. Смирнова. – М.: Просвещение, 2008. – 142 с.: ил./
25.	Рыбин А.Л. «Дорожное движение: безопасность пешеходов, пассажиров, водителей: 5-9 кл.: пособие для учащихся» /под ред А.Т.Смирнова. –М.: Просвещение, 2008. –150 с.: ил./
26.	Рыбин А.Л. «Обучение правилам дорожного движения: 10-11 кл.: методическое пособие» /под ред А.Т. Смирнова. – М.: Просвещение, 2008. – 32 с.: ил./
27.	Рыбин А.Л. «Обучение правилам дорожного движения: 5-9 кл.: методическое пособие» /под ред А.Т. Смирнова. – М.: Просвещение, 2008. – 32 с.: ил./
28.	С.П. Данченко, М.Л. Форштадт «Дорожная безопасность. Учебное пособие по правилам и безопасности дорожного движения для учащихся 5-х классов государственных образовательных учреждений» - СПб., «Лики России», 2011. – 80 с., ил./
29.	С.П. Данченко, М.Л. Форштадт «Дорожная безопасность. Учебное пособие по правилам и безопасности дорожного движения для учащихся 6-х классов государственных образовательных учреждений» - СПб., «Лики России», 2011. – 80 с., ил./
30.	С.П. Данченко, М.Л. Форштадт «Дорожная безопасность. Учебное пособие по правилам и безопасности дорожного движения для учащихся 7-х классов государственных образовательных учреждений» - СПб., «Лики России», 2011. – 96 с., ил./
31.	С.П. Данченко, М.Л. Форштадт «Дорожная безопасность. Учебное пособие по правилам и безопасности дорожного движения для учащихся 8-х классов государственных образовательных учреждений» - СПб., «Лики России», 2011. – 96 с., ил./
32.	С.П. Данченко, М.Л. Форштадт «Дорожная безопасность. Учебное пособие по правилам и безопасности дорожного движения для учащихся 9-х классов государственных образовательных учреждений» - СПб., «Лики России», 2011. – 96 с., ил./
33.	Суслов В.Н. «Основы безопасности жизнедеятельности. Тесты 4-5 класс: учебно-методическое пособие» /В.Н. Суслов – Ростов н/Д: Легион, 2010. – 112 с. – (Промежуточная аттестация)/
34.	Т.А. Кузьмина, В.В. Шумилова «Профилактика детского дорожно-транспортного травматизма: система работы в образовательном учреждении /авт.-сост. Т.А. Кузьмина, В.В. Шумилова. – Волгоград: Учитель, 2007. – 111с/
35.	Усачёв А.А. « Правила дорожного движения для будущих водителей и их родителей» /Изд. «Самовар», М., 2010. – 64 с., ил. Серия «Школьная библиотека»/
36.	Фролов М.П. «Безопасное поведение на дорогах. 5-10 классы: программы дополнительного образования для общеобразовательных учреждений» /М.П. Фролов. – М. Дрофа, 2010. – 46 с./
37.	CD-диск «Федеральная целевая программа «Повышение безопасности дорожного движения в 2006 – 2012 годах»
38.	CD-диск «Движение в уважении» Госавтоинспекция МВД России
39.	CD-диск «НЕ ИГРА» Госавтоинспекция МВД России
40.	CD-диск «Правила дорожного движения» Издательство «Учитель», 2010
41.	DVD-диск «Азбука безопасности на дороге (Из цикла «Уроки тётушки совы»)» ООО «Компания ПРАВИЛЬНОЕ КИНО», 2013
42.	DVD-диск «ПДД для малышей» Студия «Баян» 2010, ООО «Агентство», Россия, 2012

Наличие учебной площадки для проведения практических занятий по БДД
отсутствует

(если имеется, указать место расположения в ОО)

Наличие автобуса в ОО нет
(при наличии автобуса)

Владелец автобуса нет
(ОО, муниципальное образование и др.)

Время занятий в ОО

1-я смена с 8.30 по 16.05

2-я смена с _____ по _____

Внеклассные занятия с 14.40 по 20.30

Телефоны оперативных служб:

Единая служба спасения	112
Пожарная служба	01 (мобильный – 101)
Скорая помощь	03 (мобильный – 103)
Полиция	02 (мобильный – 102)
Госавтоинспекция	
Диспетчерская служба Дирекции по организации дорожного движения	(812) 576-01-91

УМВД России по Приморскому району: 348-48-13, 573-59-02

25 отдел полиции: 344-00-41; 35 отдел полиции: 393-35-02; 86 отдел полиции: 349-40-01

(другие необходимые телефоны)

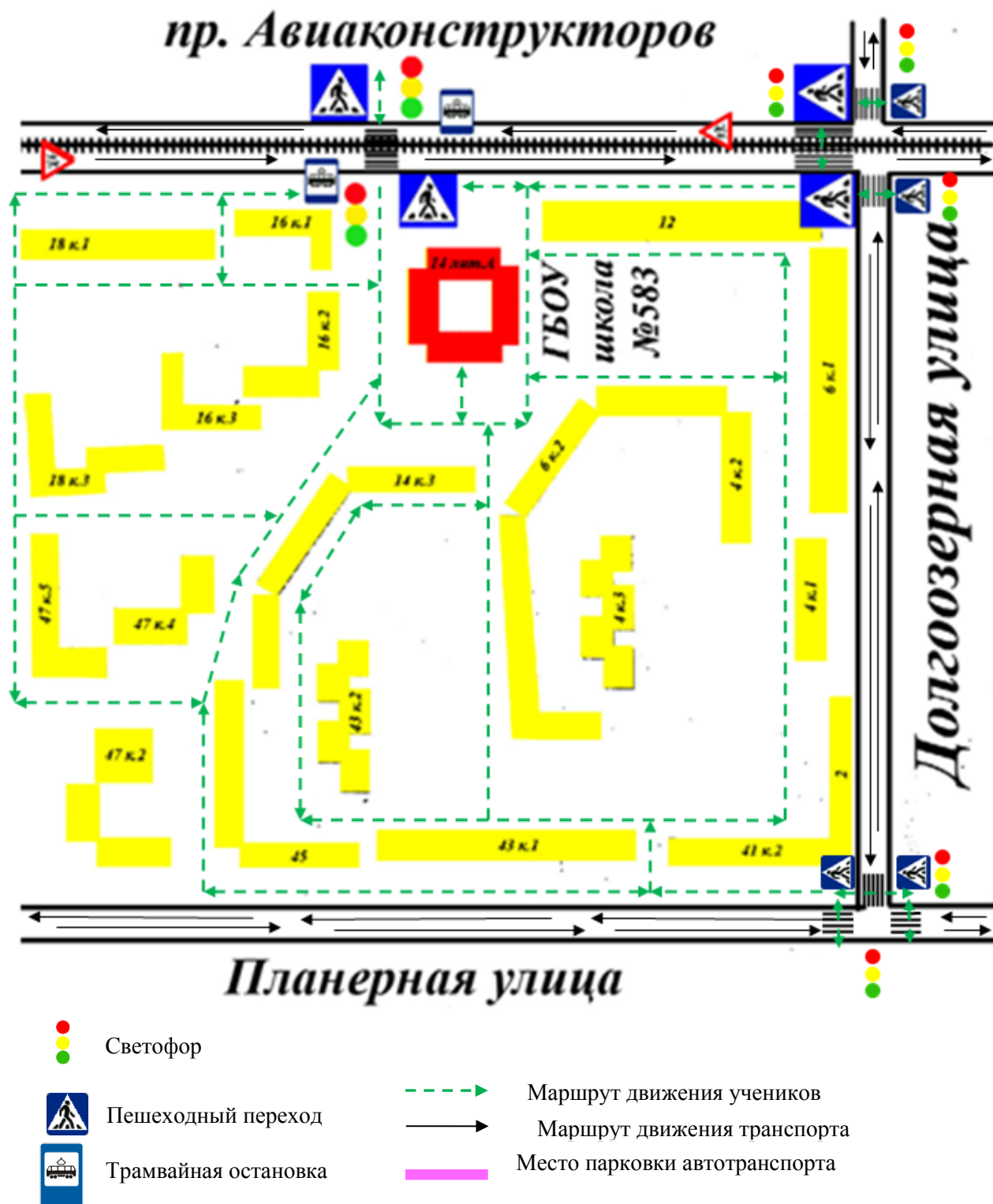
1. ПЛАН-СХЕМЫ ОО

1.1. План-схема района расположения ОО. Пути движения транспортных средств и детей⁴



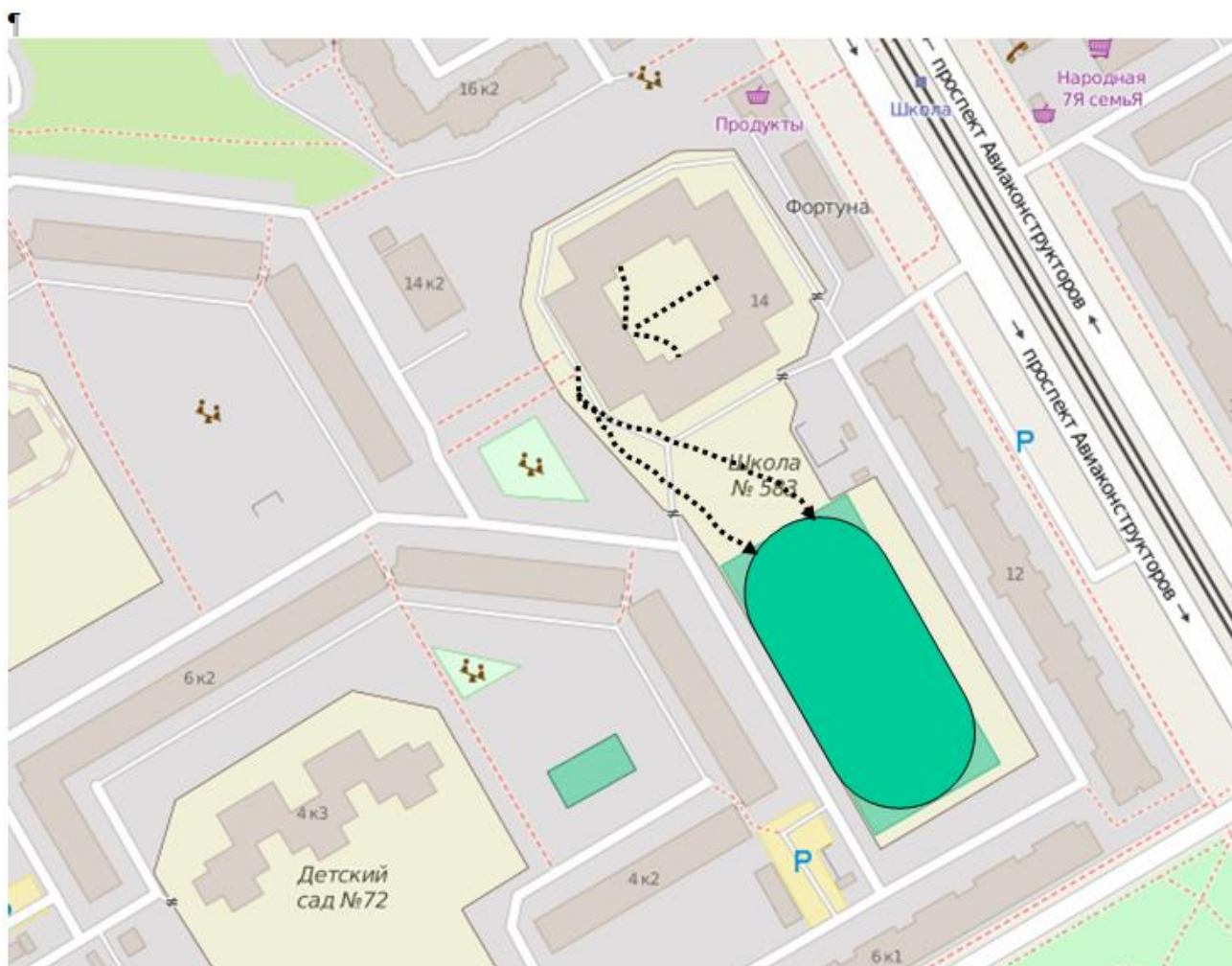
⁴Моделирующая программа размещена по адресу: <http://passportbdd.ru/>, режим доступа – свободный

1.2. Схема организации дорожного движения в непосредственной близости от ОО (размещение соответствующих технических средств, маршруты движения детей, расположение парковочных мест автотранспорта)⁵



⁵Моделирующая программа размещена по адресу: <http://passportbdd.ru/>, режим доступа – свободный

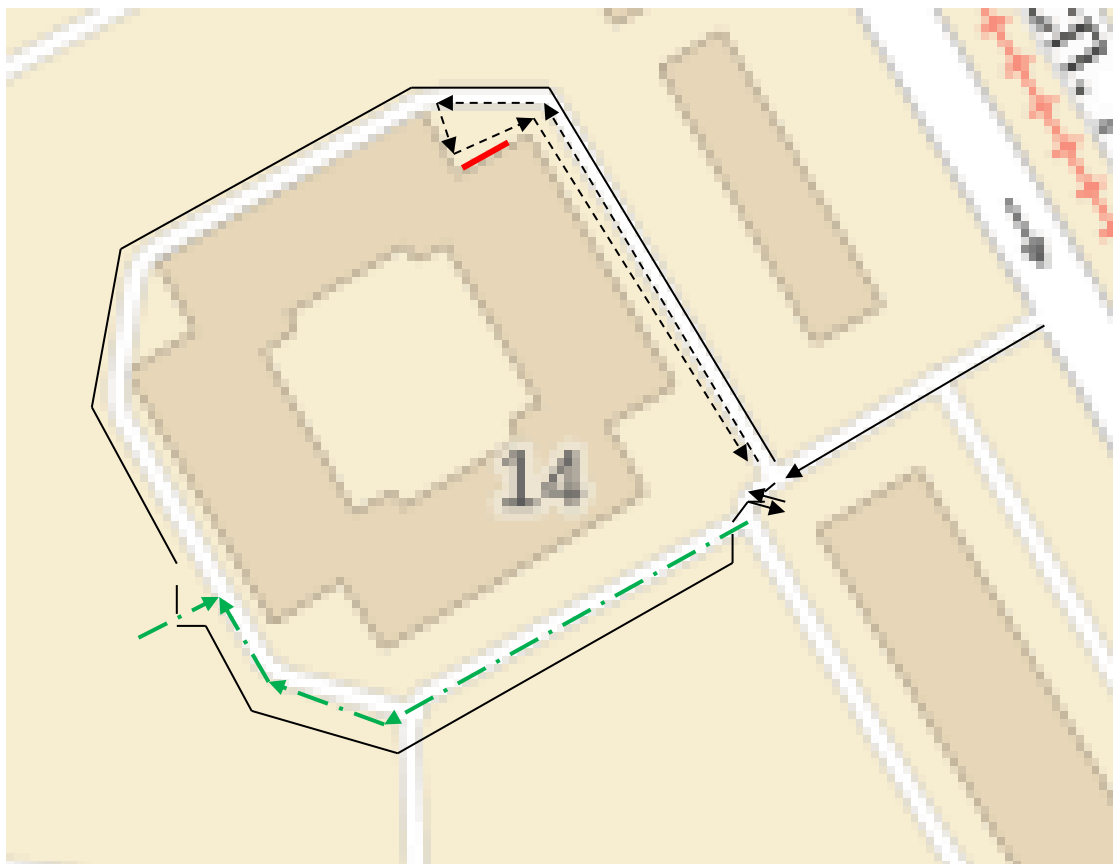
1.3. Маршруты движения пешеходных организованных групп детей ОО (стадион, парк, спортивно-оздоровительный комплекс и др.)⁶







.....➔ движение детей (учеников)

⁶Моделирующая программа размещена по адресу: <http://passportbdd.ru/>, режим доступа – свободный

1.4. Пути движения транспортных средств к местам разгрузки/погрузки и рекомендуемые пути передвижения детей по территории ОО⁷



-  - Въезд/выезд грузовых транспортных средств
-  - движение грузовых транспортных средств по территории образовательного учреждения
-  - движение детей и подростков на территории образовательного учреждения
-  - место разгрузки/погрузки

⁷Моделирующая программа размещена по адресу: <http://passportbdd.ru/>, режим доступа – свободный

2. ИНФОРМАЦИЯ ОБ ОБЕСПЕЧЕНИИ БЕЗОПАСНОСТИ ПЕРЕВОЗОК ДЕТЕЙ СПЕЦИАЛЬНЫМ ТРАНСПОРТНЫМ СРЕДСТВОМ (АВТОБУСОМ)


2.1. Общие сведения

В ГБОУ школа №583 Приморского района Санкт-Петербурга транспортных средств не имеет.

Организованные экскурсии осуществляются:

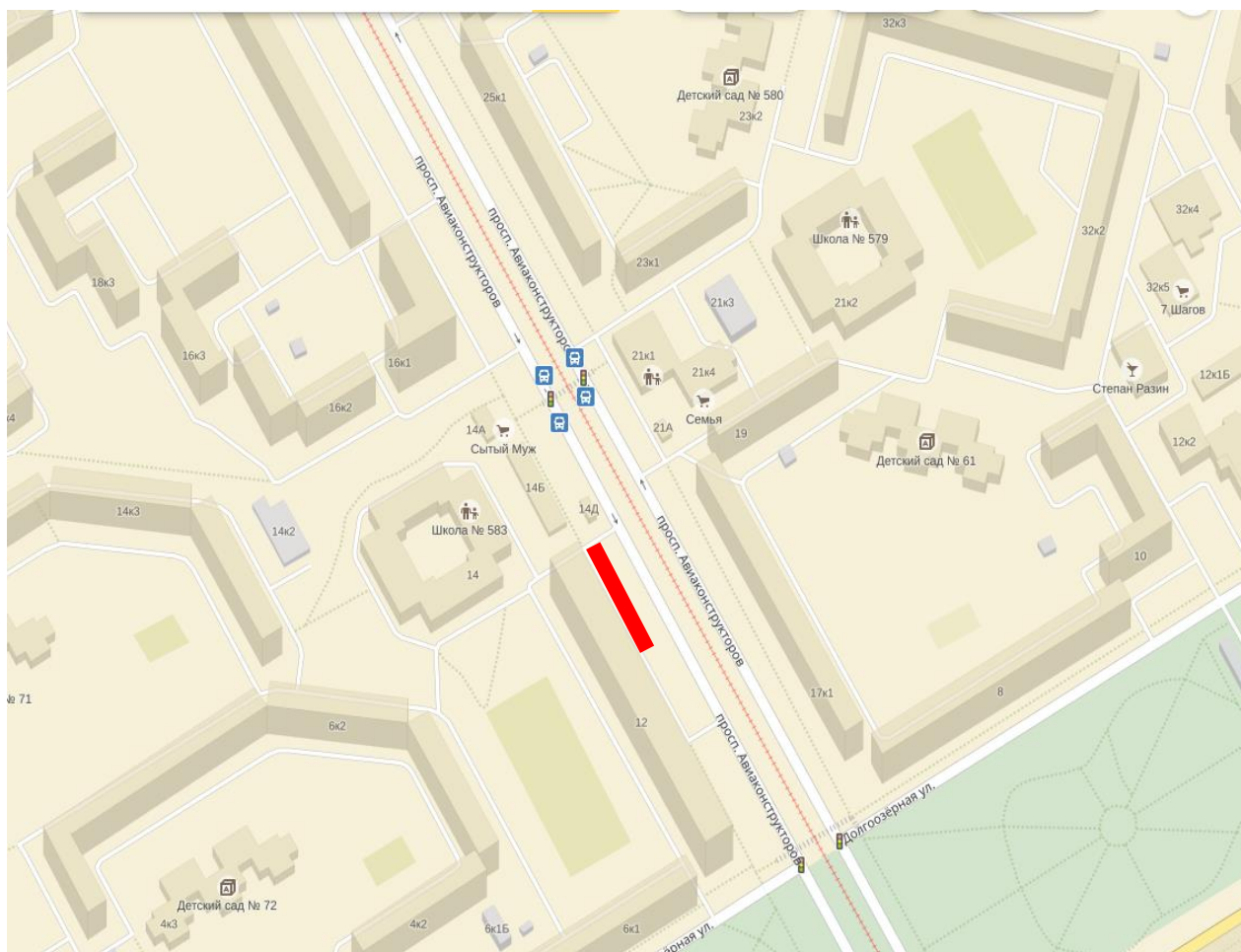
- ООО «Гелиос», СПб, Яковлевский переулок д.2 литера А
- ООО «Восход-АВС-авто», СПб, ул. Хрустальная д.27, офис 4


2.2. Маршрут движения школьного автобуса по маршруту «Дом – Образовательная организация – Дом» (с указанием остановок)⁸



⁸ Моделирующая программа размещена по адресу: <http://passportbdd.ru/>, режим доступа – свободный


2.3. Место посадки/высадки обучающихся у ОО⁹



 - Место посадки/высадки обучающихся у ОО

⁹Моделирующая программа размещена по адресу: <http://passportbdd.ru/>, режим доступа – свободный

2.4. Дополнительная схема



2.5. Данные заполняемые Госавтоинспекцией

Организация надзора за эксплуатацией транспортных средств _____

Дата и место проверки выполнения установленных требований при эксплуатации транспортного средства _____

Выявленные нарушения _____

ПОЛОЖЕНИЕ О ПАСПОРТЕ ДОРОЖНОЙ БЕЗОПАСНОСТИ ОО

1. Паспорт дорожной безопасности образовательной организации¹⁰ является основным документом, систематизирующим сведения о деятельности образовательной организации по обеспечению безопасности обучающихся на прилегающих к образовательной организации дорогах общего пользования и внутриквартальной территории.

Паспорт дорожной безопасности обязаны иметь все образовательные организации Санкт-Петербурга.

2. Бланки Паспорта изготавливаются по единому для Санкт-Петербурга образцу и оформляются на русском языке.

3. Заполнение Паспорта осуществляется администрацией образовательной организации с учетом требований настоящего положения.

4. Титульный лист Паспорта должен содержать следующие данные:

- наименование образовательной организации в соответствии с Уставом образовательной организации;
- реквизиты (ФИО, дата утверждения) представителя Районной администрации;
- реквизиты (ФИО, дата утверждения) руководителя образовательной организации;
- реквизиты (ФИО, дата утверждения) ответственного руководителя отдела ГИБДД У МВД России;
- год подготовки Паспорта.

5. В Паспорт вносятся следующие сведения об образовательной организации:

Общие сведения:

- Наименование ОО;
- Тип ОО;
- Местонахождения адрес ОО;
- Фактический адрес ОО (если отличается от юридического);
- Руководители ОО
- Ответственный (-ые) от отдела ГИБДД УМВД России;
- Ответственные за мероприятия по профилактике детского травматизма образовательной организации, РОЦ БДД (телефон, адрес);
- Количество учащихся в образовательной организации;
- Наличие уголка по БДД (если имеется, указать место расположения);
- Наличие класса по БДД (если имеется, указать место расположения);
- Наличие автогородка (площадки) (если имеется);
- Наличие школьного автобуса в ОО;
- Расписание занятий в ОО;
- Телефоны оперативных служб.

¹⁰(Далее – Паспорт)

План-схемы:

- План-схема района расположения ОО. Пути движения транспортных средств и детей;
- Схема организации дорожного движения в непосредственной близости от ОО (размещение соответствующих технических средств, маршруты движения детей, расположение парковочных мест автотранспорта);
- Маршруты движения пешеходных организованных групп детей ОО (стадион, парк, спортивно-оздоровительный комплекс и др.);
- Пути движения транспортных средств к местам разгрузки/погрузки и рекомендуемые пути передвижения детей по территории ОО;
- Маршрут движения школьного автобуса по маршруту «Дом – Образовательная организация – Дом» (с указанием остановок);
- Место посадки/высадки обучающихся у ОО;
- Паспорт может содержать и ряд других схем.

6. Действие Паспорта ограничивается 3 годами и дополняется или корректируется по мере внесения изменений в документальные сведения, включенные в Паспорт, с указанием причин и даты их внесения (например, завершение реконструкции или капитального ремонта, изменение схемы и другие).

7. Актуализация данных осуществляется ежегодно по состоянию на 1 января текущего года. Паспорт регистрируется в установленном делопроизводством порядке, ведется отдельным переходящим делом.

8. Ранее заведенный паспорт хранится 3 года, уничтожается в установленном порядке и проходит процедуру повторного согласования.

9. Паспорт размещается на сайте образовательной организации в виде титульного листа, листа согласования и листа корректировок.

10. Копия «План-схемы района расположения ОО. Пути движения транспортных средств и детей», содержащаяся в Паспорте должна быть размещена на стенде в доступном для родителей месте в фойе образовательной организации. Там же располагается книга «Предложений по организации дорожного движения вблизи образовательной организации».

11. Паспорт хранится в сейфе в служебном кабинете руководителя образовательной организации.

12. Паспорт переоформляется по окончании его срока действия, повреждении и невозможности дальнейшего ведения. В новый Паспорт переносится информация, не утратившая актуальность на момент его переоформления.

ОГЛАВЛЕНИЕ

ОБЩИЕ СВЕДЕНИЯ	2
1. ПЛАН-СХЕМЫ ОО	8
1.1. План-схема района расположения ОО. Пути движения транспортных средств и детей	8
1.2. Схема организации дорожного движения в непосредственной близости от ОО (размещение соответствующих технических средств, маршруты движения детей, расположение парковочных мест автотранспорта).....	9
1.3. Маршруты движения пешеходных организованных групп детей ОО (стадион, парк, спортивно-оздоровительный комплекс и др.).....	10
1.4. Пути движения транспортных средств к местам разгрузки/погрузки и рекомендуемые пути передвижения детей по территории ОО.....	11
2. ИНФОРМАЦИЯ ОБ ОБЕСПЕЧЕНИИ БЕЗОПАСНОСТИ ПЕРЕВОЗОК ДЕТЕЙ СПЕЦИАЛЬНЫМ ТРАНСПОРТНЫМ СРЕДСТВОМ (АВТОБУСОМ)	12
2.1. Общие сведения.....	12
2.2. Маршрут движения школьного автобуса по маршруту «Дом – Образовательная организация – Дом» (с указанием остановок)	13
2.3. Место посадки/высадки обучающихся у ОО	13
2.4. Дополнительная схема	15
2.5. Данные заполняемые Госавтоинспекцией.....	16
ПРЕДЛОЖЕНИЯ И ЗАМЕЧАНИЯ КОНТРОЛИРУЮЩИХ ОРГАНОВ	18
ПОЛОЖЕНИЕ О ПАСПОРТЕ ДОРОЖНОЙ БЕЗОПАСНОСТИ ОО	20